

역량 강화 프로그램

이너트립 2024년 기업교육 로드맵

이너트립이 준비한 직급별 맞춤 교육을 한 눈에 확인하세요!



Contents

각 목차를 누르시면 해당 페이지로 이동 가능합니다.

01. **연간교육 로드맵**
02. **공통 역량**
03. **리더십 역량**
04. **직무 역량**
05. **비전/가치 역량**
06. **조직통합 역량**

이너트립 2024년 기업교육 로드맵

	프로그램	시간	비용	사원	대리	과장	차/부장	팀장	임원
공통 역량	강점기반 역량강화교육	4	120						
	관계 속의 나, 조직소통	2	77						
	긍정마인드와 회복탄력성	2	77						
	레고 디자인 씽킹	3	125						
	마인드셋 코칭	2	75						
	문서 작성의 정석	2	55						
	법정의무교육	1.5	42						
	보고서 및 기획서 작성법	4	175						
	비즈니스 스피치	2	60						
	비즈니스 커뮤니케이션	2	77						
	비즈니스 매너교육	2	60						
	성과를 만드는 기획의 시크릿 코드	4	175						
	성과를 만드는 전략적 소통 스킬	3	65						
	실무 리텐션 교육	2	77						
	커뮤니케이티브	2	77						

	프로그램	시간	비용	사원	대리	과장	차/부장	팀장	임원
리더십 역량	강점활용 성과 리더십	4	180						
	게임으로 배우는 중간 관리자 리더십	5	100						
	과장급 승진자 교육 과정	8	190						
	대리급 승진자 교육 과정	8	180						
	리더의 코칭 기법	4	150						
	성과관리 기반 리더십	6	200						
	셀프 리더십	2	77						
	소통 리더십	4	135						
	신입사원 입문 교육 과정	8	160						
	중간관리자 링커십 교육	2	77						
	차/부장급 승진자 교육 과정	8	200						
	코칭 리더십	2	77						
	팀장 리더십 교육 과정	8	220						

	프로그램	시간	비용	사원	대리	과장	차/부장	팀장	임원
직무 역량	Chat GPT로 보고서 만들기	2.5	50						
	Excel을 활용한 실무 데이터 분석	4	148						
	Power BI 활용 데이터 분석 및 시각화	2	90						
	명품 CS 교육	2	60						
	실전 파워 포인트 인포그래픽 디자인	2	85						
	아래한글 문서 작성법	4	125						
	엑셀 핵심 실무교육	4	135						
	워드 문서 작성법	4	135						
	직장인을 위한 실전 파워포인트	4	125						

	프로그램	시간	비용	사원	대리	과장	차/부장	팀장	임원
비전/가치 역량	벽면아트 비전상징물	2	44						
	비전 그래피티	2	88						
	비전 네온사인	2	38						
	비전 드로잉	2	40						
	비전 로고 페인팅	2	88						
	비전 토이콘	2	45						
	우리 회사 역사/미래 신문	3	100						
	팀빌딩 팝아트	2	38						
	핵심 가치와 비전	2	66						

	프로그램	시간	비용	사원	대리	과장	차/부장	팀장	임원
조직통합 역량	MBTI 성격유형검사	2	78						
	QR 트레저헌터	1.5	99						
	REAL 오징어게임	2.5	99						
	갤럽 강점 기반 성장 전략 워크샵	3	120						
	단체미션 체육대회	2	77						
	도전 미션 탐험대	1.5	88						
	모두의 서바이벌	2	66						
	버크만 팀빌딩 교육	2.5	135						
	생존 서바이벌	3	99						
	소통 레크레이션	1.5	68						
	실내컬링	2	45						
	우리 팀 사용 설명서	2	75						
	우리 회사 골든벨	2	110						
	우리 회사 예체능의 달인	3	110						
	팀빌딩 방탈출	3	115						
	팀빌딩 히말라야 원정대	3.5	95						
팀 인크레더블	3.5	175							

공통 역량

1. 강점기반 역량강화교육
2. 관계 속의 나, 조직소통
3. 긍정마인드와 회복탄력성
4. 레고 디자인 씽킹
5. 마인드셋 코칭
6. 문서 작성의 정석
7. 법정의무교육
8. 보고서 및 기획서 작성법
9. 비즈니스 스피치
10. 비즈니스 커뮤니케이션
11. 비즈니스 매너교육
12. 성과를 만드는 기획의 시크릿 코드
13. 성과를 만드는 전략적 소통 스킬
14. 실무 리텐션 교육
15. 커뮤니케이티브

강점 카드를 활용한 코칭



1. 강점기반 역량강화교육

소개 강점 카드를 활용한 강점 진단을 통해 발견한 재능을 팀에서 어떻게 활용할 수 있을까요? 팀에서 어떤 역량으로 나타날까요? 강점 코칭 워크샵에서는 강점 진단으로 발견한 나의 재능을 조직에 어떻게 적용할 수 있을지에 대해 알아보는 시간을 가집니다.


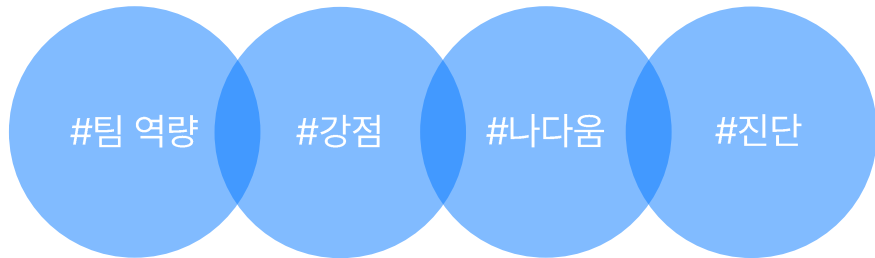
방식 오프라인

가격 1,200,000원(1회당/10명이하)

1인당 추가비용(11명 이상): 8,800원

인원 수에 따른 할인율(회원가)			
21명 이상	41명 이상	71명 이상	101명 이상
4%	8%	12%	16%

키워드



커리큘럼 약 2시간 소요

10분	'강점기반 역량강화교육' 워크샵을 시작합니다. - 강사 및 강의소개
40분	나눔 질문을 주고 받습니다. - 재능과 강점에 대해 이야기하기 - 강점 개발에 대한 2가지 사례보기 - 강점 퍼즐 맞추기
60분	나의 강점을 발견하고 활용합니다. - 강점 카드를 활용하여 강점 발견 - '나' 다음 발견(가장 나 다운 모습) - 개인의 성장과 조직 성과 연결해보기
40분	직원들과 강점을 공유합니다. - 발견한 나의 강점을 기록해보기 - 나의 강점을 경험과 함께 조별로 공유하기
80분	팀 내 강점 활용법에 대해 알아봅니다. - 팀역할 이론 - 액션플랜 sheet 작성하기 - 강점 강화 vs 강점 무력화
10분	워크샵을 마무리합니다. - 소감 공유 및 마무리

2. 관계 속의 나, 조직소통

소개 '교류분석'을 활용한 자기진단을 통해 스스로를 성찰하는 기회와 바람직한 소통방법을 제시해드립니다. 마음 그림표(egogram)를 통한 눈에 나와 상대의 마음을 비교하고 파악할 수 있으며, 조직 내외부에서 발생하는 갈등의 형태를 분석해 대응 방법까지 알려드립니다!

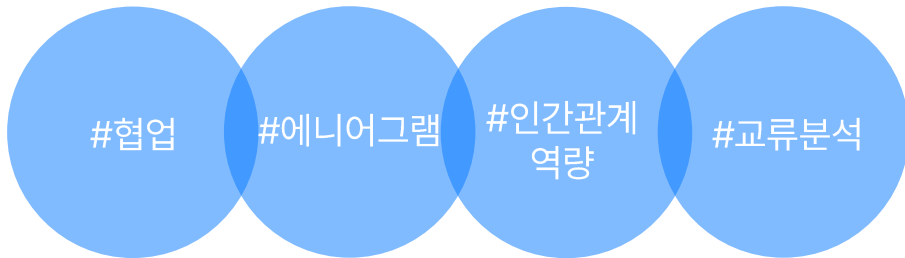
방식 오프라인

가격 770,000원(1회당/10명이하)

1인당 추가비용(11명 이상): 7,700원

인원 수에 따른 할인율(회원가)			
21명 이상	41명 이상	71명 이상	101명 이상
4%	8%	12%	16%

키워드



커리큘럼

약 2시간 소요

10분	'관계 속의 나, 조직소통' 워크샵을 시작합니다. - 강사 및 강의 소개
10분	소통의 개념에 대해 알아봅니다. - 워밍업 게임을 통한 소통의 중요성과 어려움 인식 (투명성의 착각 VS 자기중심의 함정) - 심리학에서 말하는 소통 이전에 중요한 태도 (내가 하면 환경 탓, 남이 하면 자질 문제)
30분	진단을 통해 자신의 소통 스타일을 파악해봅니다. - 교류분석을 통해 개인별 진단 - 자아의 특징과 구조 분석을 통한 자신의 이해 - 3가지 자아상태를 개인이 어떻게 사용하고 있는지에 대한 기능적 분석
30분	갈등 상황에서 소통 유연성을 훈련합니다. - 현실에서 발생 가능한 갈등 상황에서 나타나는 유형별 스타일 - 상처받지 않고, 상처주지 않고 갈등을 유연하게 대처하는 방법
30분	효과적인 의사소통을 위해 대화 패턴을 분석합니다. - 쉽게 발생하는 대화 패턴 분석 및 대응 방안 - 목적을 달성하는 대화, 목적이 저해되는 대화, 의도가 숨겨진 대화 - 조직 내 생산적 대화를 위한 바람직한 대화법
10분	워크샵을 마무리합니다. - 질의 응답 및 마무리

내 안의 나를 깨우는 심리학

3. 긍정마인드와 회복탄력성

소개 긍정마인드와 회복탄력성 강의시간에는 회복탄력성 검사를 통해 나의 마음 내면근육 7가지의 세부상태를 알아보는 시간을 가집니다. 더하여 마음근육을 키우는 방법까지.

바쁜 일상을 내려놓고 내 안의 나를 만나는 시간에 집중해보아요!

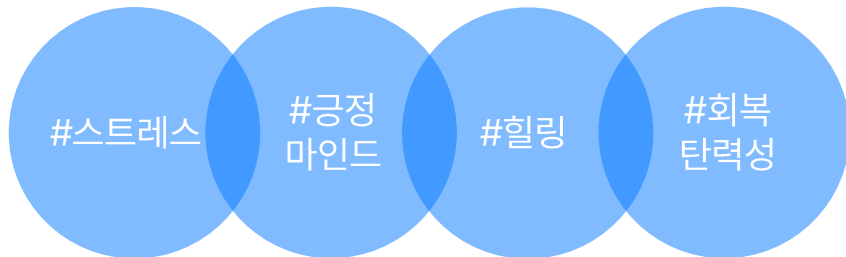
방식 온/오프라인

가격 770,000원(1회당/10명이하)

1인당 추가비용(11명 이상): 6,600원

인원 수에 따른 할인율(회원가)			
21명 이상	41명 이상	71명 이상	101명 이상
4%	8%	12%	16%

키워드



커리큘럼 약 2시간 소요

10분	'긍정마인드와 회복탄력성' 워크샵을 시작합니다. - 강사 및 강의 소개
10분	긍정의 스위치를 올려라 - 서로에게 건네는 따뜻한 위로 - 일에 대한 마음가짐과 행복한 직장인의 조건
40분	회복탄력성을 통해 스트레스를 이겨냅니다. - 스트레스를 이겨내는 마음의 근력, 회복 탄력성 [회복탄력성 개인 검사] - 7가지 항목 분석을 통한 자기분석 (감정통제력, 충동통제력, 원인분석력, 낙관성, 공감능력, 자기효능감, 적극적 도전성) - 상황을 객관적으로 바라보기 : 긍정적 스토리텔링 ABC
30분	회복탄력성을 높이는 방법을 알아봅니다. - 감사와 강점찾기 - 새로운 도전을 위한 자존감 높이기 - 긍정마인드를 위한 마인드 셋팅
20분	액션플랜을 수립합니다. - 회복탄력성을 높이기 위한 자기계발 계획 수립 Action Plan
10분	워크샵을 마무리합니다. - 강의 내용 총 정리 - Q&A 진행

4. 레고 디자인씽킹

소개 레고를 활용해 생각을 디자인하는 'Design Thinking' 신개념 워크샵이에요. 최근 문제 해결에 초점을 맞추어 성공한 사례들이 탄생하면서 많은 기업에서 디자인씽킹에 대한 관심이 높아지고 있어요. 생각한 아이디어를 성장시키고 협업 체험을 통해 팀워크를 증진시켜 보세요!

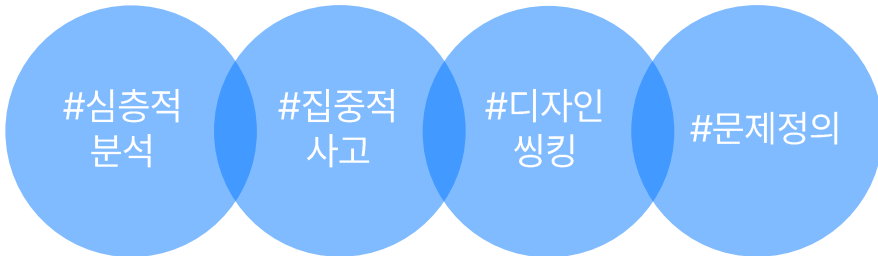
방식 오프라인

가격 1,250,000원(1회당/10명이하)

1인당 추가비용(11명 이상): 16,500원

인원 수에 따른 할인율(회원가)			
21명 이상	41명 이상	71명 이상	101명 이상
4%	8%	12%	16%

키워드



커리큘럼 약 3시간 소요

10분	'레고 메이킹' 워크샵을 시작합니다. - 강사 및 강의 소개
30분	관찰을 통해 공감할 수 있는 문제를 찾아봅니다. - 고객의 입장에서 공감하고 영감을 얻는 단계 - 고객과 인터뷰를 통해 인사이트 발굴
20분	새로운 관점에서 핵심 문제를 찾아봅니다. - 활동으로 주요 패턴 및 시사점 찾기 - 핵심문제 선정 및 고객 인사이트 발굴
20분	다양한 관점에서 많은 아이디어를 도출합니다. - 최대한 다양한 관점의 협업을 통해 빠른 시간 내에 아이디어 도출
50분	본격적으로 아이디어를 구현해 볼까요? - 추상적인 아이디어를 직관적이고 시각적으로 표현 - 논의 및 스케치 후 레고를 활용해 추상적 아이디어를 3D로 구현
20분	피드백을 받고 개선합니다. - 4BLOCK 피드백을 통한 인사이트 발견 및 문제 재정의 - 사용자에게 프로토타입에 대한 의견을 받고 반복 개선
20분	전체 과정 및 토론 내용을 공유합니다. - 향후 업무 적용 액션 플랜 작성 - 퍼실리테이터 피드백
10분	워크샵을 마무리합니다. - 정리 및 질의 응답

좋은 성과를 내는 사람들의 비밀

5. 마인드셋 코칭

소개 그 동안의 교육으로 직원들의 '변화'를 느끼기 어려웠다면 주목해주세요!
미국 MIT sloan에서 인정한 '태도 변화 모델 프로그램'을 기반으로
마인드셋과 목표를 설정함으로써 **행동 변화를 가져올 수 있는**
상위 단계의 행동변화과정, 6BOX를 소개합니다.

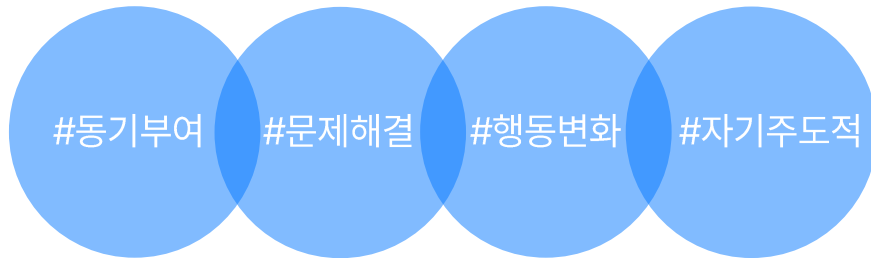
방식 온/오프라인

가격 750,000원(1회당/10명이하)

1인당 추가비용(11명 이상): 5,500원

인원 수에 따른 할인율(회원가)			
21명 이상	41명 이상	71명 이상	101명 이상
4%	8%	12%	16%

키워드



커리큘럼 약 2시간 소요

10분	'마인드셋 코칭' 워크샵을 시작합니다. - 마인드셋 코칭 강사님 소개 - 개인의 정체성 확립하기
20분	행동과 태도가 변하기 어려운 이유는 무엇일까요? - 나쁜 태도와 행동을 변화시키기 힘든 이유 - 학습된 무기력을 극복하는 방법 - 의지력 함정
20분	결정적인 순간, 나의 핵심 행동을 알아봅니다. - 원하는 결과에 나쁜 영향을 미치는 선택의 시점 - 원하는 결과를 가져다 주는 레버리지가 높은 행동
30분	'6BOX'를 알아보고 나의 6BOX를 작성합니다. - 6 BOX 이해하기 - 나의 6BOX 작성하고 공유
20분	6BOX를 실행합니다. - 각 해당 BOX에 실천할 수 있는 실행 계획 방법 모색하기
10분	워크샵을 마무리합니다. - 과정 랩업 및 정리

정말 필요한 글쓰기 노하우

6. 문서 작성의 정석

소개 직장 생활 중 글쓰기 능력은 어디서나 필요한데요. 기획, 보고서, PT부터 메일이나 간단한 보고를 해야 하는 상황에서도 글쓰기 능력은 상대방과 빠른 소통과 이해력을 위한 중요한 역량입니다. 정말 필요한 **비즈니스 글쓰기** 노하우를 통해 글의 구조와 첨삭하는 방법까지 배울 수 있는 워크샵입니다.

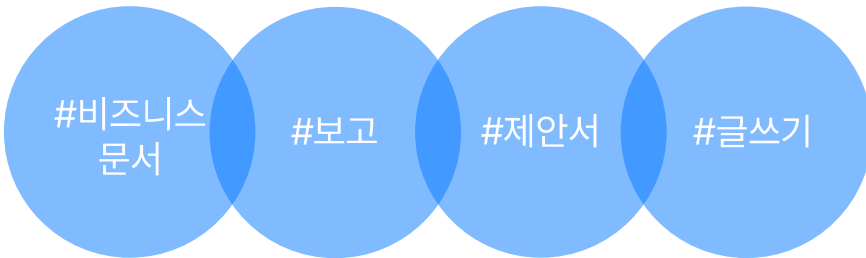
방식 온/오프라인

가격 550,000원(1회당/10명이하)

1인당 추가비용(11명 이상): 5,500원

인원 수에 따른 할인율(회원가)			
21명 이상	41명 이상	71명 이상	101명 이상
4%	8%	12%	16%

키워드



커리큘럼 약 2시간 소요

10분	'비즈니스 글쓰기' 워크샵을 시작합니다. - 비즈니스 글쓰기 강사 및 강의 소개
10분	문서 작성의 기초 - 문서 작성의 중요성 - 문서 작성의 주요 고려사항, '독자' - 이해하기 쉬운 문서의 3가지 특징 - 모든 문서에 존재하는 2가지 공통 사항
20분	문서의 핵심, '결론' - 결론의 정의와 작성 목적 - 결론의 2가지 유형 - 결론 작성방법 3단계
20분	결론을 중심으로 '단순 전달 문서' 내용을 구조화하고 작성하는 방법 - 기본 육하원칙(5W1H)으로 결론을 뒷받침하는 방법 - 대외 공문서 작성 실습
50분	결론을 중심으로 '설득 문서' 내용을 구조화하고 작성하는 방법 - 설득 문서에서 다루는 결론의 특징 (문제의 정의와 유형, 문제 유형별 결론 도출방법) - 개요의 필요성과 작성방법 - 2W1H로 결론을 뒷받침하는 방법 (설득 문서의 흐름, 설득 문서에 필요한 13가지 작성항목) - 기획서, 대책 보고서 작성 실습
10분	워크샵을 마무리합니다. - 교육내용 요약 - Q&A

건강하고 안전한 조직 문화를 만드는 방법



7. 법정 의무교육

소개 기업과 공공기관, 학교, 병원, 보육시설 등, 업종에 상관없이 단 한 명의 근로자의 안전과 행복을 위해 전국구 출강 및 온라인으로 교육을 진행합니다. **기본 교육** 이외에도, 기관/업종의 성격에 따라 달라지는 필수 이수 과목을 함께 교육하고 있습니다.

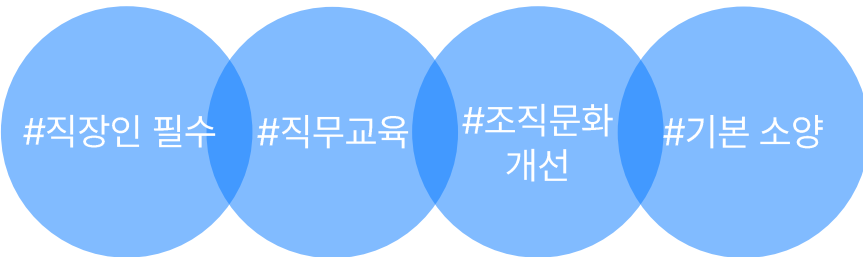
방식 **오프라인**

가격 420,000원(1회당/10명이하)

1인당 추가비용(11명 이상): 8,000원

인원 수에 따른 할인율(회원가)			
21명 이상	41명 이상	71명 이상	101명 이상
4%	8%	12%	16%

키워드



교육명	의무대상	의무교육 시간	계좌/계정금
① 장애인 인식 개선 교육	사업주 및 모든 근로자	연 1회, 1시간 이상	300만원 이하
② 산업안전 보건 교육	5명 이상 사업장 (단위 업무 제외)	매분기 6시간 이상 (산부목/기계/압력 3시간 이상)	500만원 이하
③ 성희롱 예방 교육	근로자를 사용하는 모든 사업장	연 1회 이상	500만원 이하
④ 개인정보 보호 교육	개인정보를 처리하는 자	연 1~2회(연고사항)	사고/사건 발생시 최대 5억 원
⑤ 퇴직연금 교육	퇴직연금제도 가입자	연 1회 이상	1천만 원 이하

커리큘럼 약 2시간

10분	<p>'법정의무교육'을 시작합니다.</p> <ul style="list-style-type: none"> - 강사 소개 - 강의 및 진행 안내
60분	<p>주제에 따른 교육을 진행합니다.</p> <ul style="list-style-type: none"> ① 장애인 인식 개선 교육 ② 산업 안전 보건 교육 ③ 성희롱 예방 교육 ④ 개인 정보 보호 교육 ⑤ 괴롭힘 예방 교육 ⑥ 퇴직 연금 교육 <p>각 과목마다 1시간의 교육 시간이 필요합니다. 이수하려는 과목을 선택하여 문의하여 주세요.</p>
10분	<p>워크샵을 마무리합니다.</p> <ul style="list-style-type: none"> - 교육 소감 Wrap up - 질의 응답

8. 보고서 및 기획서 작성법

소개 문서는 의사결정과 진행 상황 및 레퍼런스 관리 등을 위해 반드시 필요한데요. 그렇다면 의사 결정권자인 부장님을 만족시키는 문서는 어떻게 작성해야 할까요? 본 교육을 통해 **부장님에게 통하는 문서 작성법과 일잘러로 인정받는 방법을 배워보세요**😊

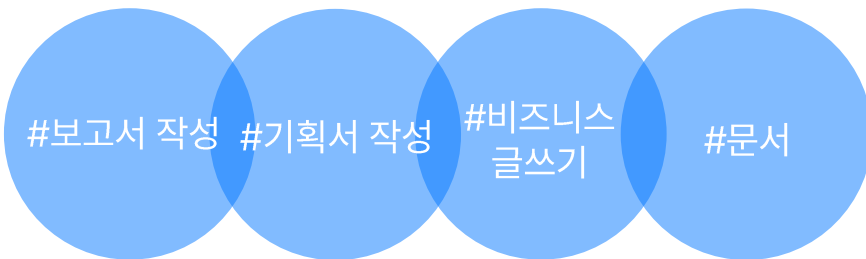
방식 온/오프라인

가격 1,750,000원(1회당/10명이하)

1인당 추가비용(11명 이상): 10,000원

인원 수에 따른 할인율(회원가)			
21명 이상	41명 이상	71명 이상	101명 이상
4%	8%	12%	16%

키워드



커리큘럼 약 4시간 소요

10분	'부장님에게 통(通)하는 보고서 및 기획서 작성법' 워크샵을 시작합니다. - 강사 및 교육 소개 - 진행 안내 및 조 편성
80분	보고서 및 기획서 스토리라인 - 상사가 원하는 보고서의 첫 기준은 스토리라인이다. - [조별 토론] Situation ▷ Complication ▷ Resolution 구성 및 실습 - [조별 토론] Goal ▷ Reality ▷ Option ▷ Will 스토리라인 구성 및 실습 - What ▷ Why ▷ How 스토리라인 구성 및 실습 - 결론 ▷ 근거 ▷ 방법 스토리라인 구성 및 실습 - Change ▷ Impact ▷ Action 스토리라인 구성 및 실습
60분	보고서 및 기획서 구성 - Tone & Manner 구성법 : 도형 쇼핑을 활용한 단순, 깔끔, 고급스러운 표현 기술, 명확하게 전달하는 차트 작성 기술 - [조별 토론] 거버닝 메시지 작성 사례 이해, 작성법 실습 및 피드백 - [조별 토론] 데이터 작성 사례 이해, 작성법 실습 및 피드백
80분	비즈니스 글쓰기 핵심 원칙 - 1 페이지 Word 보고서 작성 가이드라인 - 상황에 따라 달라지는 보고서 구조 : 기획보고, 현황보고, 대책보고, 결과보고 - 비즈니스 글쓰기의 핵심원칙 : 결론 먼저, 구체적으로, 정확하게, 간결하게, 명료하게 - 자연스러운 글쓰기를 위한 핵심체크 - [조별 토론] 비즈니스 글쓰기 클리닉 실습
10분	워크샵을 마무리 합니다. - 교육 내용 요약/정리 - 질의응답

'나'를 더 확실하게 표현하는

9. 비즈니스 스피치

소개 여러 상황과 만남에서 우리는 어떤 목소리로 대화를 하고 있는지 생각해보고, '나'를 더 효과적으로 보여줄 수 있는 목소리의 중요성을 배워보세요. 필요한 상황 속 목소리와 표정을 어떻게 연출하면 좋을지 상세하게 알려드려요!

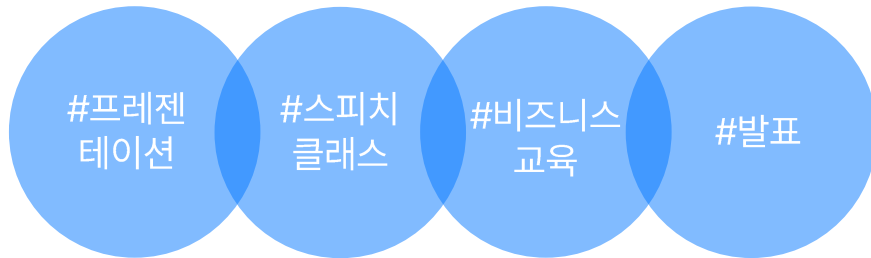
방식 온/오프라인

가격 600,000원(1회당/10명이하)

1인당 추가비용(11명 이상): 5,000원

인원 수에 따른 할인율(회원가)			
21명 이상	41명 이상	71명 이상	101명 이상
4%	8%	12%	16%

키워드



커리큘럼 약 2시간 소요

10분	'비즈니스 스피치' 워크샵을 시작합니다. - 비즈니스 스피치 강사님 소개 - 스피치의 3요소 - 발표와 대화의 중요 요소
30분	청중 분석하기 - 청중의 정보 파악(상황, 장소, 주제) - 짧은 시간내에 공감 얻기 - 5WHY의 중요성(연결되는 스토리)
40분	발표 경쟁력 올리기 - 결론부터 말하기 - 이미지 트레이닝 - 시각적 요소(눈맞춤, 시선배분 방법, 미소) - 시각적 요소2(자세, 퍼스널컬러) - 음성 요소(복식호흡, 입크게 벌리기, 아치열기)
30분	스피치 실습 - PREP 구조를 활용하여 자신의 장점 말하기 - 스토리텔링 만들기 - 발표 실패 경험 공유하고 극복하기 - 교육내용 적용 후 연습해보기
10분	워크샵을 마무리합니다. - 과정 요약 - Q&A

탁월한 조직생활을 위한



10. 비즈니스 커뮤니케이션

소개 기업 내에서 발생하는 수많은 커뮤니케이션 요소들을 바탕으로 커뮤니케이션의 본질을 이해하고 이를 효과적으로 전달하는 방법을 습득 및 적용하여 업무 전달력을 향상시키는 워크샵이에요.

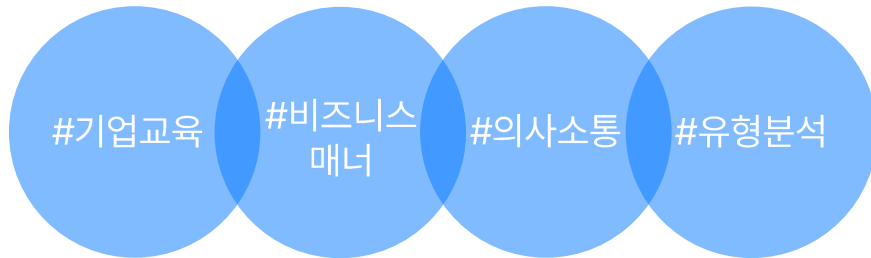
방식 오프라인

가격 770,000원(1회당/10명이하)

1인당 추가비용(11명 이상): 7,700원

인원 수에 따른 할인율(회원가)			
21명 이상	41명 이상	71명 이상	101명 이상
4%	8%	12%	16%

키워드



커리큘럼 약 2시간 소요

10분	'비즈니스 커뮤니케이션' 워크샵을 시작합니다. - 감사 및 강의 소개
20분	비즈니스 커뮤니케이션을 위한 자세 - 신뢰감을 주는 3가지 요소 - 심리학에서 말하는 "태도"가 먼저인 이유
20분	타인에게 비춰지는 "나"란? - 내가 생각하는 모습과 타인에게 비춰지는 모습 인식차이 - 외적으로 드러나는 나의 강점 및 개선점
30분	탁월한 조직생활을 위한 관계법 - 관계의 황금율 VS 관계의 백금율 - 상사와 거리가 멀어지는 직원의 유형 - 상사의 귀를 열게하는 말의 순서
30분	비즈니스 커뮤니케이션 실전스킬 - 자신을 높여주는 세심어 - 긍정적으로 어필하는 음성어 - 호감을 주는 고객어
10분	워크샵을 마무리합니다. - 질의 응답 및 마무리



11. 비즈니스 매너교육

소개 직장생활에서의 '나'는 회사의 또 다른 얼굴이자, 회사를 나타내는 '얼굴'이기 때문에 비즈니스 매너에 대한 중요성은 더욱 커지고 있습니다. 올바른 직장예절과 언어예절을 통해 나의 직장생활을 돌아보고 성공하는 직장인으로 거듭나는 시간을 가져요.

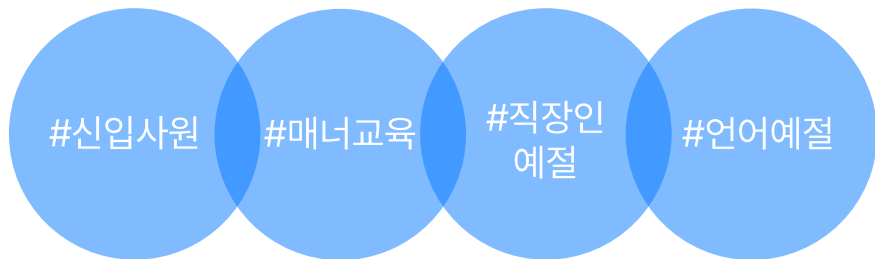
방식 온/오프라인

가격 600,000원(1회당/10명이하)

1인당 추가비용(11명 이상): 5,000원

인원 수에 따른 할인율(회원가)			
21명 이상	41명 이상	71명 이상	101명 이상
4%	8%	12%	16%

키워드



커리큘럼 약 2시간 소요

10분	<p>'비즈니스 매너교육' 워크샵을 시작합니다.</p> <ul style="list-style-type: none"> - 비즈니스 매너교육 강사님 소개 - 아이스 브레이킹/라포형성 시간(이구동성 게임, 질문빙고 활용)
20분	<p>비즈니스 매너의 정의와 중요성</p> <ul style="list-style-type: none"> - 비즈니스 매너의 필요성(청각적 요소/시각적 요소) 알아보기 - 내부고객 비즈니스 매너 VS 외부고객 비즈니스 매너 - 메라비언의 법칙으로 알아보는 시각정보의 중요성 / 첫인상의 법칙과 초두효과 - 첫인상 게임(팀원들이 돌아가면서 각 팀원의 첫인상을 적어주는 활동)
20분	<p>표정과 자세로 보여주는 직장예절</p> <ul style="list-style-type: none"> - 비언어 커뮤니케이션의 중요성 - 상황별 복장 연출 전략 - 깔끔한 헤어 스타일링 / 이미지메이킹
40분	<p>다양한 상황별 예절 배우기</p> <ul style="list-style-type: none"> - DISC 진단을 통한 성향별 커뮤니케이션 예절 배우기 / 세대차이 커뮤니케이션 - 기본 예절 알아보기(인사, 소개, 악수, 명함 등 예절) - 언어 예절 알아보기(상사에 대한 존칭, 전화매너, 이메일 등) - 전화응대의 3원칙 알아보기 - 기타 비즈니스 예절 알아보기(출퇴근, 시간매너, 위치매너 등)
20분	<p>긍정소통 화법과 전략</p> <ul style="list-style-type: none"> - 자연스러운 연결 다리 : 스몰토크의 마법 - 표정, 내용, 목소리 일치 중요성 - 끝맺이기 대화법과 쿠션 화법 적용하기
10분	<p>워크샵을 마무리합니다.</p> <ul style="list-style-type: none"> - 발표 및 피드백 - Q&A



12. 성과를 만드는 기획의 시크릿 코드

소개 기획력을 향상시킬 수 있는 교육을 찾으시나요? 참여자(학습자)가 쉽게 따라 할 수 있는 기획 이론과 사례, 실습을 통해 어떻게 하면 전략적 사고와 기획력 향상 스킬 등을 현업에 즉시 활용할 수 있는지 알려드리겠습니다. **막연함의 끝, 이제부터 기획이 쉬워지는 기획력 향상 솔루션!**

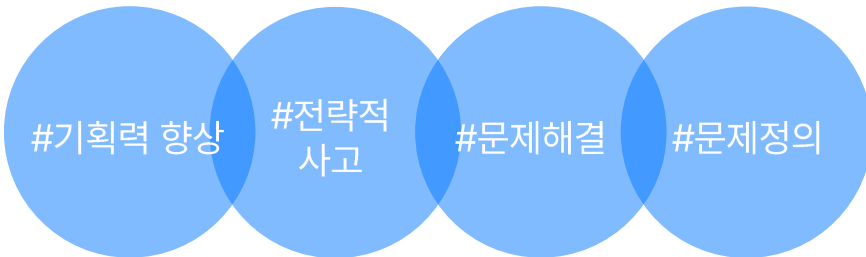
방식 **오프라인**

가격 1,750,000원(1회당/10명이하)

1인당 추가비용(11명 이상): 10,000원

인원 수에 따른 할인율(회원가)			
21명 이상	41명 이상	71명 이상	101명 이상
4%	8%	12%	16%

키워드



커리큘럼 약 4시간 소요

10분	'성과를 만드는 기획의 시크릿 코드' 워크샵을 시작합니다. - 강사 및 교육 소개 - 진행 안내 및 실습 조 편성
80분	시크릿 코드 1 : 전략적 사고와 문제 정의 - 맥킨지의 전략적 사고 이해 - 다양한 전략적 사고의 기술 : 목적지향적, 시스템적, 합리적, 창의적 사고 - 문제 정의 및 기획 목적의 명확화 : 문제 정의는 곧 이슈의 체계화 - 우수한 문제 정의의 기본 원칙 - 이슈정의서 구성 이해
60분	시크릿 코드 2 : 기획력 향상 스킬 - 문제의 구조화 : MECE 이해, Logic Tree 이해 - 이슈 우선순위화 : 명확한 가설 수립 방법, 이슈와 가설 구분, 이슈 전개 및 비본질적인 이슈 제거
70분	시크릿 코드 3 : 문서 구조화를 위한 주요 논거 수립 - Inductive Logic (귀납 논리) vs. Deductive Logic (연역 논리) - Inductive Logic 수립 방법 - Deductive Logic 수립 방법 - 피라미드 구조화 이론
20분	워크샵을 마무리 합니다. - 교육 내용 요약/정리 - 기획력 향상을 위해 현업에서 적용할 실천사항 작성 - 질의응답



13. 성과를 만드는 전략적 소통 스킬

소개 올바른 소통은 한 사람의 인생을, 나아가 조직과 공동체의 명운을 바꿔놓기도 합니다. 어떻게 하면 조직과 일상 생활에서 발생하는 다양한 갈등 상황을 현명하게 해결할 수 있을까요? 어떻게 해야 불편하지 않은 관계를 만들어 탁월한 성과를 함께 만들 수 있을까요? **본 교육에서 그 해답을 찾으실 수 있을 겁니다!**

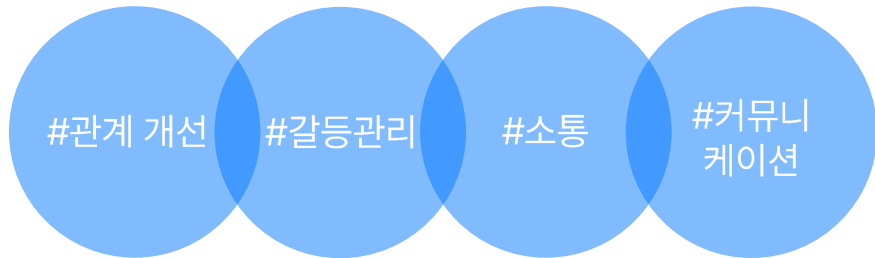
방식 **오프라인**

가격 650,000원(1회당/10명이하)

1인당 추가비용(11명 이상): 10,000원

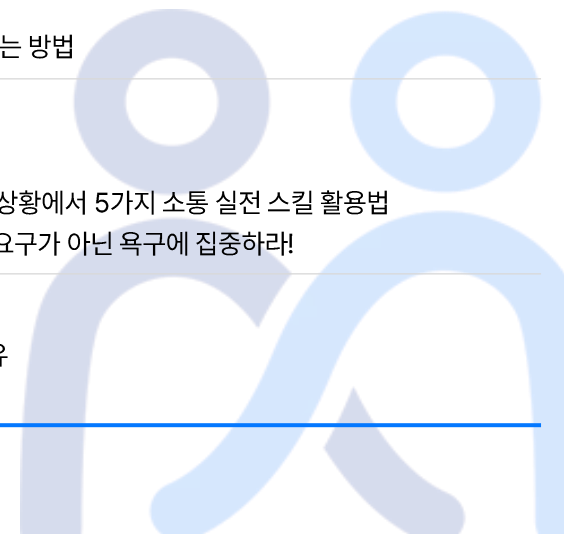
인원 수에 따른 할인율(회원가)			
21명 이상	41명 이상	71명 이상	101명 이상
4%	8%	12%	16%

키워드



커리큘럼 약 3시간 소요

10분	'성과를 만드는 전략적 소통 스킬' 워크샵을 시작합니다. - 강사 소개 - 교육 목표 및 전반적 내용 안내
40분	소통 역량 개요 - 얼룩말, 기린, 북극곰의 적자생존 - 우리 주위 세상의 변화 - 소통 역량의 의미 : 미래인재 기초역량 개발 보고서, NCS 직업기초능력 - 소통 및 커뮤니케이션 역량의 조작적 정의 - 소통 및 커뮤니케이션의 중요성과 필요성 - 심리학자 Thomas & Kilmann 박사의 갈등관리 유형 - 조별 토의 : 소통의 오류로 상대와 갈등을 겪은 경험 공유
90분	전략적 소통 실전 스킬 - ① 귀인의 오류 줄이기 : 그럴 수도 있겠구나! - ② 좋은 의도가 모든 것을 망친다 : I-Message 표현법 - ③ 내 반응은 상대방이 결정 : 게임 이론 맞대응 전략 - ④ 안 맞는 사람이 있을 때 : 인지 부조화 활용 - ⑤ 관계가 정말 불편할 때 : 당사자와 직접 대면하는 방법
30분	소통 핵심 메시지 - 교육내용 Wrap-up (요약 및 정리) - 조별 토의 : ERRC 기법을 바탕으로 다양한 갈등 상황에서 5가지 소통 실전 스킬 활용법 - 스트레스를 줄이고 좋은 관계를 만드는 메시지 : 요구가 아닌 욕구에 집중하라!
10분	워크샵을 마무리합니다. - 루브르 왕궁이 루브르 박물관이 될 수 있었던 이유 - Q&A



동료와 함께 성장하는

14. 실무자 리텐션 교육

소개 일의 의미를 나누어봄으로써 성장의 동기를 발견하고, 업무와 인간 관계의 측면에서 성장 방안을 고민할 수 있는 기회를 마련해 드리겠습니다. 동료, 상사와 함께 성장하는 파트너로서 역할을 이해하고 파트너십 역량을 습득합니다. 일하는 즐거움과 보람으로 성장 동기를 찾아가는 실무자 Retention 교육

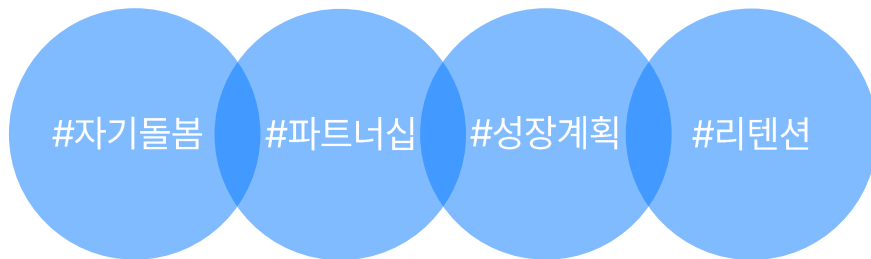
방식 오프라인

가격 770,000원(1회당/10명이하)

1인당 추가비용(11명 이상): 7,000원

인원 수에 따른 할인율(회원가)			
21명 이상	41명 이상	71명 이상	101명 이상
4%	8%	12%	16%

키워드



커리큘럼 약 2시간

10분	'실무자 Retention 교육' 워크샵을 시작합니다. - 강사 소개 및 진행 안내 - 마음 열기 "요즘 내 마음의 날씨는 어떠한가요?"
50분	실무자의 자기 돌봄(Self Care) - 직장 생활 곡선(미생 그래프) 그리기 : 나의 입사부터 현재까지 - 일의 의미 탐색과 감사한 동료 찾아보기
50분	실무자의 성장 계획(Action Plan) - 꾸준한 성장과 경력 개발을 위한 성장 콘티 그리기 - ① 동기(목표)를 위해 업무에 의미 더하기(+), 덜어내기(-) - ② 목표를 달성할 수 있는 경력 개발 경로 그려보기 - ③ 리더십 모델(S-N-D-F)에 근거한 내부 자원(seed)과 실천 행동(deed) 수립
10분	워크샵을 마무리합니다. - 교육 소감 Wrap up - 질의 응답
0분 (추가옵션)	선후배 동료와 함께 성장하는 상생적 파트너로서 역할 이해 - 상생적 파트너십의 이해 - 영화 '굿모닝 에브리원'을 통한 '파트너'의 역할 토의
0분 (추가옵션)	선후배 동료와 함께 성장하는 상생적 파트너십 스킬 습득 - 선후배 동료의 성장을 이끄는 5가지 파트너십 스킬 - 실무자로서 파트너십 스킬 점검과 개선, 보완 방안 마련

즐겁게 소통하는



15. 커뮤니케티브

소개 '커뮤니케티브(Communicative)'란 소통(Communication)과 활동(Activity) 두 단어의 합성어로, 소통에서 발생할 수 있는 역동 및 갈등을 다양한 활동의 미니게임을 통해서 체감해봅니다. 해당 워크샵을 통해 조직 내 협업, 소통, 의사결정, 목표설정, 도전 의식, 상호신뢰, 전략 수립의 중요성을 느껴보세요!

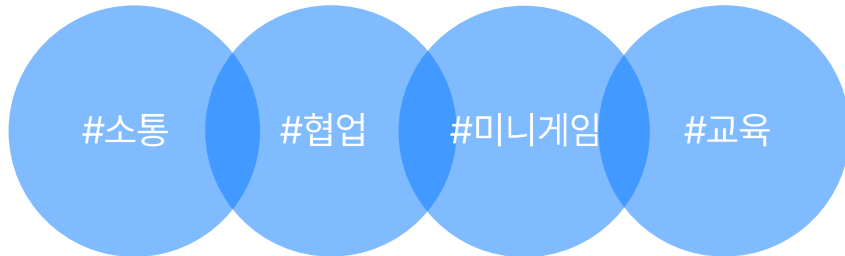
방식 오프라인

가격 770,000원(1회당/10명이하)

1인당 추가비용(11명 이상): 7,700원

인원 수에 따른 할인율(회원가)			
21명 이상	41명 이상	71명 이상	101명 이상
4%	8%	12%	16%

키워드



커리큘럼 약 2시간 소요

10분	'커뮤니케티브' 워크샵을 시작합니다. - 강사 및 강의 소개
20분	아이스브레이킹 - 간단한 워업(Warm-up) 게임을 통해 즐거운 분위기 형성 - 소통의 중요성과 필요성 인식하기
30분	의사결정 상황에 따른 액티비티를 진행합니다. - 사전에 주어진 정보를 통해 하나의 대안을 도출하는 활동 - 집단 의사결정을 위해 논의하는 과정 시 발생하는 갈등의 역동 탐색
30분	나의 히어로! 롤모델을 만들어 볼까요? - 액티비티 활동을 통해 주어진 상황에 옳고 그름을 판단하여 개인의 소신 및 주장을 펼치는 과정에서 자연스럽게 발생하는 개인의 소통 스타일 진단하기 - 발언의 적절성, 매력도, 문제해결력, 매력도
20분	집단 의사결정을 위해 필요한 소통의 주요 요소 세 가지를 알아봅니다. - 직면 : 무조건적인 저항이 아닌 건설적인 의견 제시하기 - 경청 : 잘못을 따지는 예언자 적인 발언이 아닌 상대를 존중하는 태도 - 참여 : 중심을 가지고 반대하고 결정이 나면 완수할 것을 약속하기
10분	워크샵을 마무리합니다. - 소통을 잘하기 위해 해야 할 것 - 소통을 잘하기 위해 하지 말아야 할 것 - Q&A

리더십 역량

1. 강점활용 성과 리더십
2. 게임으로 배우는 중간 관리자 리더십
3. 과장급 승진자 교육 과정
4. 대리급 승진자 교육 과정
5. 리더의 코칭 기법
6. 성과관리 기반 리더십
7. 셀프 리더십
8. 소통 리더십
9. 신입사원 입문 교육과정
10. 중간관리자 링커십 교육
11. 차/부장급 승진자 교육과정
12. 코칭 리더십
13. 팀장 리더십 교육과정

1. 강점 활용 성과 리더십

소개 성공하는 팀은 리더가 만듭니다! 성공하는 팀의 리더는 자신과 팀원의 강점 자산으로 시너지를 만들어 탁월한 성과를 낸답니다. 팀원을 이해하고 잠재력을 이끌어내어 상호 보완 관계 및 시너지를 내는 협업 관계를 만들어 보아요.

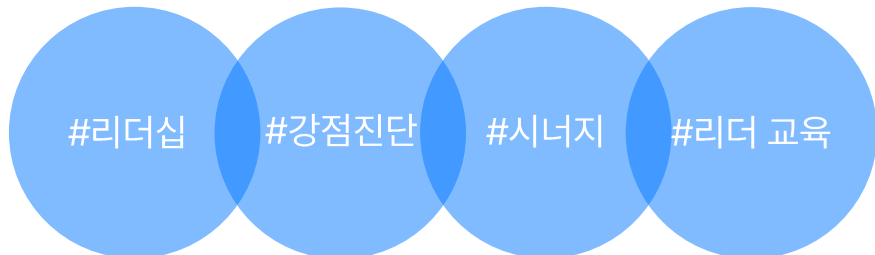
방식 오프라인

가격 1,800,000원(1회당/10명이하)

1인당 추가비용(11명 이상): 50,000원

인원 수에 따른 할인율(회원가)			
21명 이상	41명 이상	71명 이상	101명 이상
4%	8%	12%	16%

키워드



커리큘럼 약 8시간 소요

10분	'강점 활용 성과 리더십' 워크샵을 시작합니다. - 감사 소개 - 강의 및 진행 안내
50분	리더의 자기 인식과 강점의 중요성 - 메타 인지 : '조하리의 창' 이론 소개 - Five Principle : 강점 이해의 5가지 기본 원칙 - 재능(Talent)과 강점(Strength)의 차이 - Four Domains : 강점의 4가지 영역 이해 워크샵 진행 3일 전까지 진단을 완료하여야 상세한 피드백이 가능합니다.
60분	강점 기반, 나의 리더십 스타일 찾기 - 강점 보고서를 통한 개인의 강점 이해 - 지배적 강점과 하위 강점 이해 - 나의 리더십 강점 표현
50분	탁월한 성과를 내는 강점 활용 전략 - Theme Dynamics : 강점 테마의 상호 작용 - 성취 경험을 통한 강점 확인 - 성과를 내는 나의 강점 활용 전략
60분	나의 리더십 강화 전략 - 강점의 긍정적 발현과 강화 방법 - 강점의 부정적 발현과 취약성 관리 - 팀 강점 관리로 몰입도와 성과 향상
10분	워크샵을 마무리합니다. - 핵심 요약 - Q&A
0분	팀빌딩 Activity *1시간 소요(300,000원 추가 비용 발생) - 참여자들의 강점을 활용 및 팀워크를 발휘하는 활동 - 팀원들의 잠재력을 이끌어내는 팀장의 역할 학습
0분	강점 기반 코칭 대화 *3시간 소요(900,000원 추가 비용 발생) - 팀원의 잠재력을 이끌어내는 질문 - 발전적 피드백과 코칭 핵심 기술



2. 게임으로 배우는 중간관리자 리더십

소개 일이 많은 중간관리자로서 업무, 소통, 역량강화, 성과내기, 후배코칭, 내 마음 지키기까지 배울 수 있는 복합교육! 게이미피케이션 기법을 활용한 이론과 체험을 접목한 체험형 활동입니다. 강의와 실습을 통해 자기관리역량 / 조직관리역량 / 대인관계관리 3가지 역량을 배우며 프로 중간관리자로 거듭날 수 있습니다.


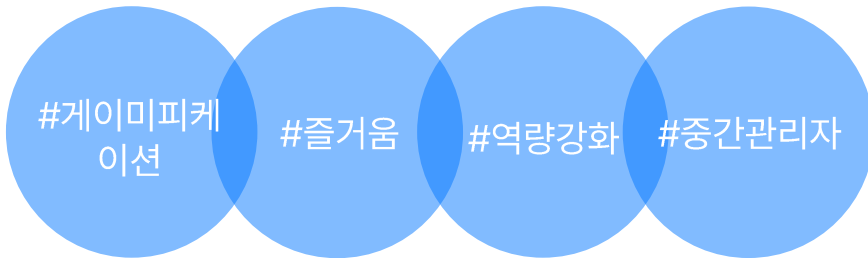
방식 오프라인

가격 1,000,000원(1회당/10명이하)

1인당 추가비용(11명 이상): 10,000원

인원 수에 따른 할인율(회원가)			
21명 이상	41명 이상	71명 이상	101명 이상
4%	8%	12%	16%

키워드



커리큘럼 약 5시간 소요

10분	'게임으로 배우는 중간관리자 리더십' 워크샵을 시작합니다 - 강사소개 - 강의 및 진행안내 - 아이스 브레이킹
50분	'자기관리 역량'을 진단해 보겠습니다. - 하이퍼포머의 셀프 리더십 - 다니엘 핑크의 '일의 동기 이론'을 사용한 진단
60분	'가치 찾기 게임'을 통해 조직관리 역량을 알아봅니다. - 개인의 가치 정립 - 나와 조직의 '한 방향(얼라인 Align)' 정렬
60분	'골든벨 게임'진행으로 조직관리 역량을 알아봅니다. - 일잘러 되는 법 - 업무 세분화를 통한 전문성 개발 시트지 작성
100분	'소통게임'을 통한 대인관계 관리 역량을 강화해볼게요. - 신뢰의 커뮤니케이션 실습 - 호감을 높이는 커뮤니케이션 스킬 실습 - 스마트한 업무 수행을 위한 소통기술 습득 - 조직 내 커뮤니케이션 그라운드 룰 정하기
20분	워크샵을 마무리 합니다. - Q&A - 사진촬영

3. 과장급 승진자 교육과정



소개 실습과 발표, 진단 도구 활용 등의 참여형 모듈 구성으로 승진자로서의 역량을 한층 더 높일 수 있도록 준비했습니다. 승진자가 겪을 스트레스와 성장의 어려움 해소, 조직의 성과에 보다 빠르게 도달할 수 있는 계기와 전환점을 마련해 드리겠습니다. **개인과 조직의 성장을 위한 필수 승진자 교육 프로그램!**

방식 오프라인

가격 1,900,000원(1회당/인원무관)

키워드

#승진자 교육

#리더십

#초급 관리자

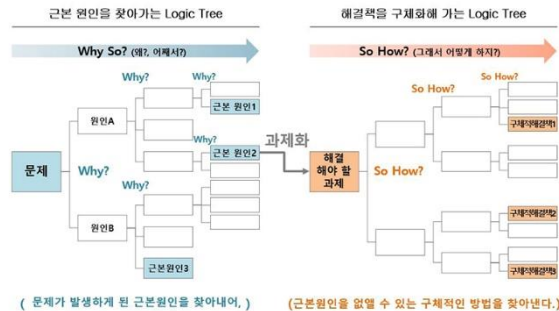
#과장 진급자

커리큘럼 약 8시간 소요

10분	'과장급 승진자 교육과정' 워크샵을 시작합니다. - 강사 안내 - 교육 커리큘럼 소개
110분	M1. 리더로서의 자기 인식과 초급 관리자의 역할 - 역할의 변화와 인식 - 리더십의 본질과 조직에서의 역할 파악 - 리더 역할을 수행하기 위한 행동 도출 - 비전 수립과 성과 달성을 위한 역할 reframing
120분	M2. 브릿지 Bridge 리더십 - 브릿지 리더십의 사례 학습 - 나의 업무관리 역량 진단 - 리더십 발휘를 위한 단계별 계획 작성 - 유형별 커뮤니케이션의 이해와 전략
120분	M3. 조직관리 역량 향상 - 조직 내 감정관리의 중요성 - 리더로서의 감정관리란? - 감정인식의 역량 파악과 일상생활에서의 적용 방법 - 타인의 감정인식과 관리를 위한 소통 비법
110분	M4. 업무 역량 향상 (셀프 리더십) - 셀프 리더로서의 성장 방법 - 나의 사고 방식은? (고정형 VS 성장형) - 셀프 리더십 발휘를 위한 단계별 계획 작성 - 일의 성과를 높이는 질문은? - 실패로부터 배우게 만드는 피드백 방법
10분	워크샵을 마무리합니다. - 핵심 Q&A



4. 대리급 승진자 교육과정



소개 자신의 강점과 발전할 수 있는 부분을 발견하고, 효과적인 리더십 스킬을 강화하는 법을 배울 수 있습니다. 상급자와의 원활한 소통, 하급자들을 이끄는 데 필요한 리더십 능력, 그리고 새로운 업무에 대한 전략적인 접근법 또한 습득하게 됩니다. **이론적인 강의부터 사례 학습, 토의, 리뷰, 팀 실습까지!**

방식 오프라인

가격 1,800,000원(1회당/인원무관)

키워드

#커뮤니케이션

#리더십

#운영
커넥터

#대리
진급자

커리큘럼 약 8시간 소요

10분	<p>'대리급 승진자 교육과정' 워크샵을 시작합니다.</p> <p>- 감사 안내 - 교육 커리큘럼 소개</p>
110분	<p>M1. 조직 운영의 커넥터 : 직급 및 역할 변화 인식</p> <p>- 승진자로서의 역할 재인식</p> <p>- 직급의 변화에 따른 경영진/관리자/실무자 역할의 중요성</p> <p>- 조직 운영의 커넥터로서 마인드 Set 정립 - 성과를 극대화하는 조직 업무의 변화 인식</p> <p>- 효과적인 업무 수행 프로세스의 이해 - 업무 목표 설정 및 주도성, 실행의 중요성 인식</p>
120분	<p>M2. 진심이 통(通)하는 커뮤니케이션 스킬</p> <p>- 조직에서 소통이 되지 않으면? - 변화 상황에서 경영진/관리자/실무자 간 소통의 중요성 인식</p> <p>- 중간관리자로서 상황별 소통 방법의 이해 - 중간 실무자인 당신은 커넥터인가? 블랙홀인가?</p> <p>- 커넥터로서 View 확장 - Communication FLOW를 이끄는 마인드</p> <p>- 목표 달성을 위한 커뮤니케이션 스타일 진단 (Thomas. Kilmann Conflict Mode)</p>
120분	<p>M3. 성과를 극대화하는 Work SMART</p> <p>- Work SMART의 중요성 이해 - 삶의 대한 자기 분석과 목표 관리의 필요성</p> <p>- 일의 목적과 목표 명확화 - 목표 설정의 SMART 원칙의 이해와 실습</p> <p>- 주도적으로 일하는 법 - 효율성 기반의 주도적 업무 프로세스</p> <p>- 회사/고객/상사는 무엇을 원하는가? - 나의 시간관리 지수</p> <p>- 시간관리 매트릭스 기반 실습 - 시간관리의 장점 및 실전 사례 훈련</p>
110분	<p>M4. 문제 해결자로서의 능력 개발</p> <p>- 문제의 본질에 대한 고찰 - 문제해결의 정의에 대한 이해</p> <p>- 문제해결자 VS 과제수행자 : 과연 무엇이 다른가?</p> <p>- 시간/원인에 따른 문제 유형의 차이 인식 - 혁신 기업들의 문제해결법</p> <p>- 초복잡성 시대의 3가지 성공 전략 Mind - 맥킨지식 문제해결의 사고와 기술</p> <p>- 창의성 활용법 : 디자인 씽킹, 창의적인 문제해결</p>
10분	<p>워크샵을 마무리합니다.</p> <p>- 핵심 Q&A</p>

팀 성과 극대화를 위한

5. 리더의 코칭 기법

소개 단순한 이론 강의가 아닌, 참여 인원의 토의와 실습, 상호 피드백을 통해 업무 환경에 적용할 수 있는 기법을 배울 수 있습니다. 프로젝트 리더, 조직의 중간 관리자가 실질적인 코칭형 리더로 거듭날 수 있는 비법을 제시합니다.

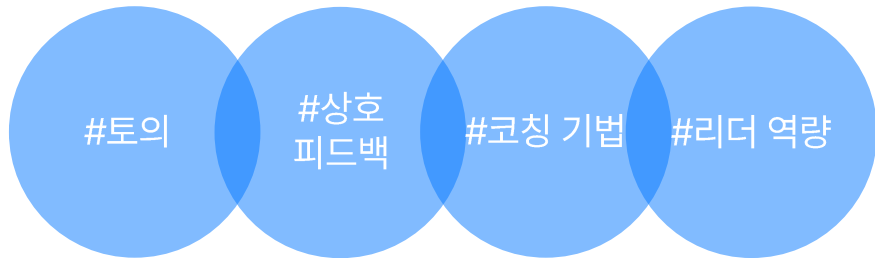
방식 오프라인

가격 1,500,000원(1회당/10명이하)

1인당 추가비용(11명 이상): 10,000원

인원 수에 따른 할인율(회원가)			
21명 이상	41명 이상	71명 이상	101명 이상
4%	8%	12%	16%

키워드



커리큘럼 약 2시간 30분 소요

10분	'리더의 코칭 기법' 워크샵을 시작합니다. - 감사 소개 - 강의 및 진행안내
40분	코칭의 기회와 의미 - 리더에게 코칭이 중요한 이유 - 좋은 코치와 나쁜 코치란? - 코칭의 주요 요인 : Mind, Tool, Skill
40분	코칭 대화의 Tool Set : 성과 달성을 위한 테크닉 - 코칭 대화 : 'GROW' 모델 소개 - GROW 모델 사례 확인 및 실습 - 코칭의 함정과 유의 사항
40분	코칭의 Skill Set : 테크닉을 사용하는 능력 - 팀원의 언어를 듣고 해석하기 - 효과적인 듣기의 장애요인 - 진정성을 높이는 공감 스킬 - 강력한 Provoking Question
40분	코칭 Skill Practice - 코칭 Skill Practice 가이드라인 안내 - 피드백을 주는 방법 : 긍정적, 개선적 피드백 - 파트너 별 코칭 Practice 및 피드백 - 개선방안 도출 및 과정정리
20분	워크샵을 마무리합니다. - Q&A
0분	코칭의 Mind Set - 뇌과학적 측면에서의 코칭 효과성 - 코칭 Mind Set의 의미와 중요성 별도의 비용이 발생하는 프로그램으로, 추가옵션 영역을 확인해 주세요.

팀장들을 위한

6. 성과 관리 기반 리더십

소개 리더의 업무 이해부터 갈등관리, 성과관리, 성과평가, 임파워먼트까지 리더에게 필요한 역량을 모두 갖추 수 있도록 준비했습니다. 교육 내용을 현업에 적용하고 이전보다 더 나은 팀분위기와 팀성과를 이끌어낼 수 있습니다.

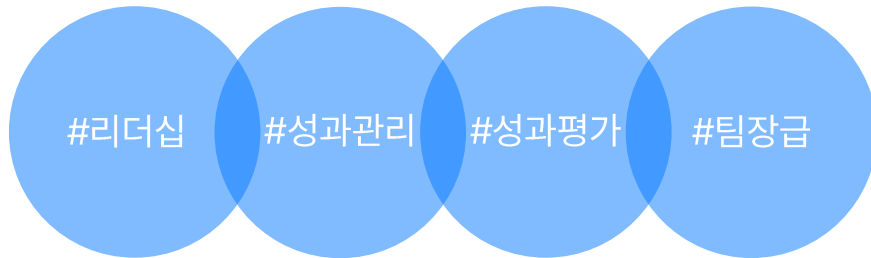
방식 오프라인

가격 2,000,000원(1회당/10명이하)

1인당 추가비용(11명 이상): 20,000원

인원 수에 따른 할인율(회원가)			
21명 이상	41명 이상	71명 이상	101명 이상
4%	8%	12%	16%

키워드



커리큘럼 약 6시간 소요

10분	'성과관리 기반 리더십' 교육을 시작합니다. - 강사 소개 - 교육 커리큘럼 안내
20분	리더십 마인드셋 (교육의 필요성) - 직급/직책이 올라가면 무엇이 달라져야 하는가? - 계층별/직무 특성과 전문성 역할 구분
30분	리더의 역할과 책임 - 성과관리자의 역할 (요구되는 역량) - 성과관리 리더십 Self-test - 조직의 리더에 대한 기대 및 요구사항 - 팀원의 기대에 부응하는 이상적인 리더
60분	성과관리 리더십의 핵심 : 사람관리 & 일 관리 - 팀 유대감 조성의 중요성 및 이점 (조직 성과에 미치는 영향) - 다양한 배경과 역할을 가진 팀원들 관리 전략 (diversity & inclusion) - 팀 내 의사소통을 원활하게 하는 방법 (효과적 의사소통) - 효율적인 업무 분담과 역할 개발 (강점을 고려한 업무 분담 전략) - 개인화된 역량 개발 계획 (성장지원)
120분	전략적 성과관리 시스템 구축 - 핵심 단계와 원칙 - 상황에 따른 리더십 발휘의 중요성 (효과적인 대응전략) - 효과적인 의사결정을 위한 회의 진행 - 조직의 CSF(핵심성공요인) 및 KPI(핵심성과지표) 관리 - 성과목표 수립을 위한 조감도 (성과목표수준) - 성과관리 프로세스 (Plan - Do - See) - 목표설정 (우선정렬, 캐스캐이딩의 중요성, 목표설정을 위한 질문, 설정 시 주의점) - 실행촉진 (KPI 종류 4가지, KPI 관리 사례) - 모니터링(KPI 대시보드, OKR WorkBoard, 피드백 도구, 설문 도구 등) 주기
60분	성과평가 - 평가 절차 및 방법 - 평가오류 오류 및 특성 - 평가결과 분석 및 조정 - 결과분석 사례 & 오류 진단 사례
50분	분석 및 피드백 - 피드백 & 피드포워드 - 평가 공유 및 성과 인정 - 영상을 통한 피드백 문제점 발견 - 코칭 모델을 이용한 성과개선 및 성장지원 실습
10분	워크샵을 마무리합니다. - 교육내용 요약 및 정리 - Q&A



7. 셀프 리더십

소개 객관적인 자아관찰과 분석을 통해 자신에게 맞는 성공적인 시간 관리를 만들고, 앞으로의 목표와 계획을 세워 성과향상을 위해 나아가는 현장 실무 중심 워크샵이에요. 스스로에게 영향력을 행사하는 방법과 업무 효율성을 효과적으로 높일 수 있는 방법을 배울 수 있습니다!

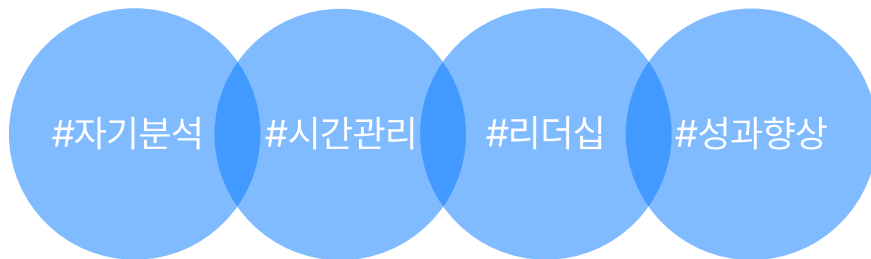
방식 오프라인

가격 770,000원(1회당/10명이하)

1인당 추가비용(11명 이상): 7,700원

인원 수에 따른 할인율(회원가)			
21명 이상	41명 이상	71명 이상	101명 이상
4%	8%	12%	16%

키워드



커리큘럼 약 2시간 소요

10분	'셀프 리더십' 워크샵을 시작합니다. - 감사 및 강의 소개
20분	'셀프 리더십'이란 무엇인가? - 셀프 리더십의 이해 - 내면의 나 찾기 - 인생을 위한 자기 주도성과 적극적 사고
30분	잘 디자인된 인생을 위한 5단계 사고방식 - 문제발견과 문제해결의 상관관계 - 내 인생을 위한 디자인 사고법 이해
30분	'현재의 나' 탐색 - 현재의 내 모습과 나의 위치 객관적으로 파악하기
30분	'내가 몰랐던 나' 문제 정의 - 내가 했던 말, 행동, 생각, 감정을 통한 공감맵 작성하기 - 질문카드를 통한 자신의 강점/약점 파악하기
0분	'변화하고 싶은 나' 아이디어 개발(추가과정/추가비용 발생) - 마인드 맵 작성을 통해 자신의 모습 찾기 - 인생 시나리오 작성하기
0분	'미래의 나' 프로토타입(추가과정/추가비용 발생) - 내가 바라는 '미래의 나' 프로토타입 만들기
0분	작성 및 테스트(추가과정/추가비용 발생) - 인맥도 그리기를 통한 인생 디자인 팀 구축 - 개인 비즈니스 모델 작성
10분	워크샵을 마무리합니다. - 질의 응답 및 마무리

관계 속 화합을 이끄는 소통 리더십



8. 소통 리더십

소개 소통 리더십이란 조직내 리더와 조직원들과의 원활한 소통을 통해 서로에 대해 알아가고 이해하며 신뢰를 쌓아감으로서 유대감 형성 및 조직의 분위기와 성과를 향상시키는 리더십을 말해요. 소통 워크샵을 통해 관계를 유지하는 방법과 소통을 잘 할 수 있는 실질적인 방법을 익힐 수 있어요.

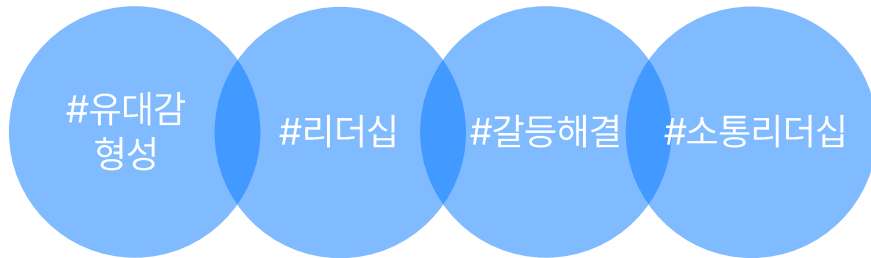
방식 오프라인

가격 1,350,000원(1회당/10명이하)

1인당 추가비용(11명 이상): 11,000원

인원 수에 따른 할인율(회원가)			
21명 이상	41명 이상	71명 이상	101명 이상
4%	8%	12%	16%

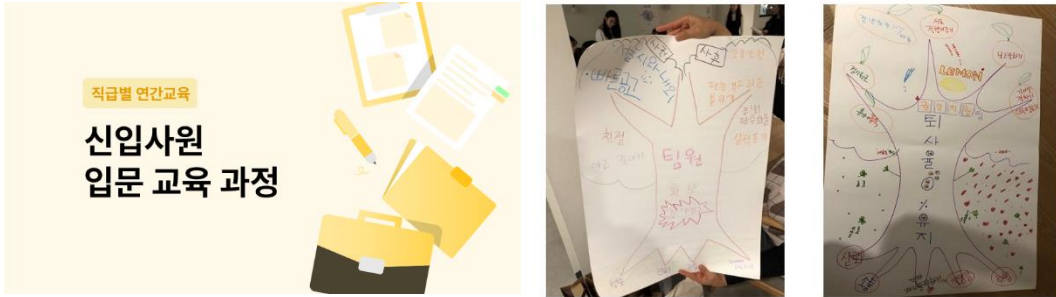
키워드



커리큘럼 약 4시간 소요

10분	'소통 리더십' 워크샵을 시작합니다. - 감사 및 강의 소개
20분	소통의 역할과 중요성 - 소통의 의미 - 소통이 안되는 이유 - 투명성의 착각 VS 자기중심성의 함정 - 소통 리더십의 개념과 중요성 이해
60분	나의 소통스타일 진단 - 커뮤니케이션 진단을 통한 객관적 자기인식 - 나의 리더십 성향, 소통 스타일, 인간관계 기술 파악 - 커뮤니케이션 진단을 통한 소통의 장애요인 파악 - 조직에서 신뢰받는 리더가 되기 위한 5가지 소통 전략
60분	갈등해소 소통리더십 - 갈등 발생 시 나의 스타일 - 사례 중심으로 분석해 보는 조직 갈등의 종류 - 갈등 해결 유형 진단 실습 - 갈등 해소 4단계 소통 모델
30분	효과적 소통을 위한 경청 리더십 - 경청의 의미 돌아보기 - 나의 경청스타일 확인 - 바람직한 경청의 모델
30분	소통 스킬 개발 - 구성원들이 동기에 영향을 미치는 세가지 요소 - 구성원을 성장시키는 피드백의 3S 원칙 - 효과적인 업무지식의 4가지 요소
20분	소통 리더십 적용 - 소통모델 만들기 - 현장에 적용하기 - 공유 및 피드백
10분	워크샵을 마무리합니다. - 질의 응답 및 마무리

9. 신입사원 입문 교육과정



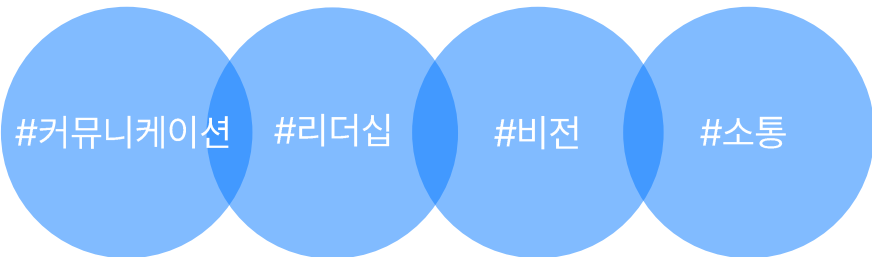
소개 당장이라도 회사에 도움이 되고 실무에 뛰어들고 싶지만, 신입사원은 먼저 알아야 할 것들이 많습니다. 한 회사의 조직원이 되기 위한 핵심가치와 비전을 설정해야 하고, 다양한 사람들과 일하기 위한 매너도 갖추어야 합니다.

'신입사원 입문 교육'을 통해 멋진 직원으로 거듭나기 위한 초석을 마련해보세요.

방식 오프라인

가격 1,600,000원(1회당/인원무관)

키워드



커리큘럼 약 8시간 소요

10분	<p>'신입사원 입문 교육과정'을 시작합니다.</p> <ul style="list-style-type: none"> - 감사 안내 - 교육 커리큘럼 소개 - 아이스브레이킹 및 라포형성 (질문빙고 활동)
110분	<p>M1. 핵심가치와 비전</p> <ul style="list-style-type: none"> - 핵심 가치 / 미션 / 비전의 정의 - 기업의 핵심 가치가 미치는 영향 - 나는 어떤 영향력을 가진 사람인지 알아보기 - 긍정성과 낙관성 강화하기 - 우리 기업의 핵심 가치 분석 - 기업의 핵심 가치와 나의 핵심 가치 연결 짓기 - 비전/목표를 달성해보는 액션 팀 활동 - 조직 내에서 '나의 의미 찾기' - 공동목표 설정하기
120분	<p>M2. 비즈니스 매너</p> <ul style="list-style-type: none"> - 비즈니스 매너의 정의와 중요성 - 비즈니스 매너의 범위 - 우리 회사 직원들이 생각하는 BEST 동료 VS WORST 동료 - 내부고객 비즈니스 매너 VS 외부고객 비즈니스 매너 - 시각 정보의 중요성 : 첫인상의 법칙과 초두효과 (표정과 자세로 보여주는 직장 예절) -> 첫인상 게임 활동
120분	<p>M3. 같이와 가치 커뮤니케이션</p> <ul style="list-style-type: none"> - 각 성향 분석 후 맞춤형 커뮤니케이션 전략 세우기 - DISC 행동유형 검사 - 메타인지능력 알아보기
110분	<p>M4. 세대 소통 매너</p> <ul style="list-style-type: none"> - 세대별 상호 인식과 역할 - 각 세대별 장점 분석 - 틀린 것이 아니라 다른 것 - 관점의 차이 받아들이기 [실습] 2인 1조 그림 그려주기 활동 - 선배가 듣고 싶은 말 VS 후배가 듣고 싶은 말 - 낯선 나이의 문제가 아니라 태도의 문제 - 내가 행복해야 조직이 행복하고 고객도 행복하다 - 격려의 시간
10분	<p>워크샵을 마무리합니다.</p> <ul style="list-style-type: none"> - 교육과정의 취지 전달 - 핵심 Q&A



10. 중간관리자 링커십 교육

소개 프라다를 입은 악마를 벗어난 '줄스', 수트를 입은 70세 시니어 인턴 '벤'을 만나다! 40년의 풍부한 직장 경력을 뒤로 한 채 온라인 패션몰 시니어 인턴으로 입사한 '벤' 과연 그는 어떻게 링커가 되어 업무와 관계의 구심점으로서 역할을 할 수 있었을까요? 1억 9천 달러 흥행 수익을 기록한 영화 '인턴'으로 중간관리자의 진짜 리더십을 배웁니다.

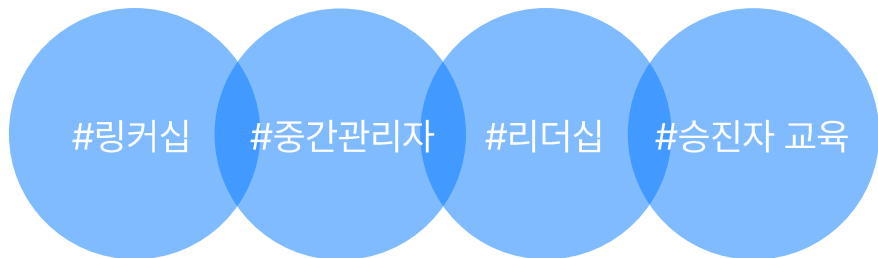
방식 온/오프라인

가격 700,000원(1회당/10명이하)

1인당 추가비용(11명 이상): 7,000원

인원 수에 따른 할인율(회원가)			
21명 이상	41명 이상	71명 이상	101명 이상
4%	8%	12%	16%

키워드



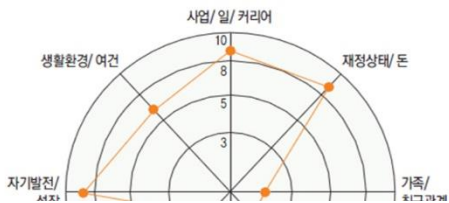
커리큘럼 약 2시간 소요

10분	<p>'중간관리자 링커십 교육' 워크샵을 시작합니다.</p> <ul style="list-style-type: none"> - 강사 소개 및 진행 안내 - 마음 열기 : 동료와 마음을 맞추는 밸런스게임
10분	<p>중급 중간관리자의 역할 인식</p> <ul style="list-style-type: none"> - 주제 열기 : “선후배 동료가 우리(중간관리자)에게 기대하는 역할은?” - 영화 '인턴'으로 배우는 중간관리자의 4가지 역할 - 업무전문가 / 관계소통자(남자 동료들의 업무와 관계 상의 문제 해결)로서 역할 이해 - 갈등조정자 / 정서완화자(상사인 줄스와 입사 선배인 베키의 고민 해소)로서 역할 이해
30분	<p>중급 중간관리자의 역량과 기술</p> <ul style="list-style-type: none"> - 팀에서 긍정적으로 링커십을 수행한 경험담(현업 사례) 공유 - 권한 없는 중간관리자로서의 고충 해소와 영향력 자원(Personal Power) 발견하기 - 링커십 향상을 위한 역량(능란한 경청, 평가적 반대, 중립적 응원 외) 점검과 Action Plan 수립
10분	<p>워크샵을 마무리 합니다.</p> <ul style="list-style-type: none"> - 교육 내용 요약/정리 - 질의응답
0분	<p>중급 중간관리자로서 협업력 인식 (1시간 진행 / 추가 비용 발생)</p> <ul style="list-style-type: none"> - 링커로서 협업력 향상 : 업무 성과 달성을 위한 조직 협업의 바른 이해 - 협업력 향상을 위한 Gamification - 소통 게임(의사소통 영수증게임) 또는 협업 게임(의사결정 생존게임) 실습 - 더 나은 성과를 위한 협업 함정(이기주의 해소, 협업 비용의 감안 등) 파악
0분	<p>중급 중간관리자로서 협업력 향상 (1시간 진행 / 추가 비용 발생)</p> <ul style="list-style-type: none"> - 협업의 4가지 장벽과 해결 방안 학습 - 수용 장벽, 독점 장벽, 검색 장벽, 이전 장벽의 개인적&조직적 해결 방안 토의 (수용 : 심리적 거리감으로 외부의 것을 받아들이지 못함, 검색 : 필요로 하는 동료를 찾지 못하는 상황 등) - 우리 조직의 협업력을 높이기 위한 창의적 방안 도출 Ideation



11. 차/부장급 승진자 교육과정

[DBR] 나의 라이프 밸런스 점수는?
연결된 도형이 원에 가까울수록 균형 있는 삶이다.



소개 '차장/부장'은 조직을 이끌고 비전을 그려내야 하는 막중한 역할을 맡습니다. 개인을 중시하는 모습 보다는, 동료들 책임져야 하는 두려움과 스트레스를 안고 있는 위치입니다. 승진자 교육은 이 같은 어려움을 해결할 수 있는 가장 효과적인 방법입니다. 리더십과 목표와 변화 관리는 물론, 조직의 성과 달성까지!

방식 오프라인

가격 2,000,000원(1회당/인원무관)

키워드

#승진예정자

#리더십

#관리자
과정

#목표와
변화관리

커리큘럼 약 8시간 소요

10분	<p>'차/부장급 승진자 교육과정' 워크샵을 시작합니다.</p> <ul style="list-style-type: none"> - 감사 소개 - 교육 커리큘럼 소개
110분	<p>M1. 조직/환경 변화에 따른 리더의 역량</p> <ul style="list-style-type: none"> - 조직과 리더십의 변화란? - 변화 속, 우리 팀의 위치 파악 (Tuckman&Jenson 팀 발달 4단계) - 경영 환경의 변화 (분초사회, 초부카 시대, 지식 2배 증가 곡선 등) - 구성원의 변화와 소통의 중요성 (MZ와의 관계 구축) - 변화와 주도를 끌어내는 리더십의 필요성
120분	<p>M2. 동기부여를 통한 목표와 변화 관리</p> <ul style="list-style-type: none"> - 조직과 리더를 일치시키는 방법 - 조직 목표의 구체화와 달성을 위한 단계별 계획 수립법 - '목표 4단계'를 활용한 구성원과의 목표 공유법 - 조직에 필요한 리더의 상(像) 구체화
120분	<p>M3. 성과와 관계를 위한 소통리더십</p> <ul style="list-style-type: none"> - Feed Forward 기법 : 효과적인 피드백의 정의와 실행법 학습 - 피드백 기법에 따른 차이점과 스킬 : ①행동 강화 ②행동 방향 전환 - 피드백 일지 및 플래너를 활용한 실행 방안 구축하기 - 조직에서 발생하는 갈등의 원인과 유형 분석 - 갈등의 긍정적인 측면과 해결 프로세스의 이해
110분	<p>M4. 리더십을 위한 영향력 구축과 자기관리</p> <ul style="list-style-type: none"> - 강점/잠재력 진단과 계발 방법 - 강점을 발휘한 경험과 노력 - 신뢰 관계 구축을 위한 리더의 '솔선수범'이란? - 자존감 관리를 위한 조직 속 전략 - 컨디션 관리와 재충전을 위한 패턴 만들기
10분	<p>워크샵을 마무리합니다.</p> <ul style="list-style-type: none"> - 교육과정의 취지 전달 - 핵심 Q&A



구성원의 성장을 도와주는



12. 코칭 리더십

소개 코칭 리더십 과정은 팀내 수평적인 관계를 유지하며 원하는 목표를 함께 설정하고, 그것을 이루기 위해 잠재력을 끌어내는 리더의 성장을 돕는 워크샵이에요. 실습을 통해 코칭에 대한 이해와 코칭 리더십 프로세스를 이해해보고 적용해보는 시간을 가져보세요.

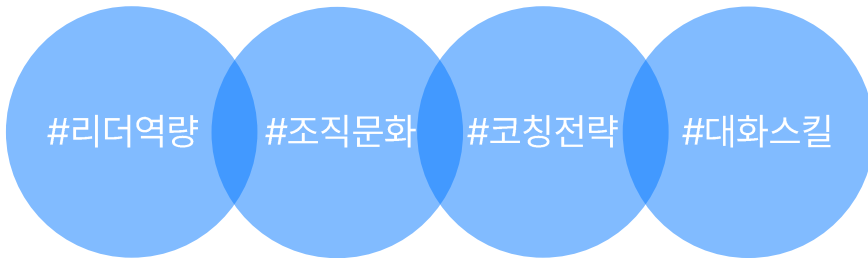
방식 오프라인

가격 770,000원(1회당/10명이하)

1인당 추가비용(11명 이상): 9,900원

인원 수에 따른 할인율(회원가)			
21명 이상	41명 이상	71명 이상	101명 이상
4%	8%	12%	16%

키워드



커리큘럼 약 2시간 소요

10분	'코칭리더십' 워크샵을 시작합니다. - 강사 및 강의 소개
20분	팔로워의 특성 이해 - 한 명의 리더와 팔로워들로 구성되어 목표를 달성하는 활동 진행 - 목표 달성 과정에서 감정과 욕구에 대한 이해 - 팔로워의 능력과 열정에 따른 동기부여 방식의 다양성과 필요성 확인
20분	코칭 리더십과 조직 - 코칭의 정의 - 코칭에 대한 개인, 조직의 관점 - 리더의 코칭 역량, 관리자의 코칭 역량
20분	신뢰감을 주는 리더가 되기 위한 조건 - 능력, 태도, 휴먼스킬의 상관관계 - 팔로워와 최적의 조화를 이루는 리더십 유형 확인 - 리더십 유형의 행동분석 및 유연성 파악
40분	팔로워별 리더십 코칭 전략 - 팔로워의 유형 파악 - 유형별 팔로워에게 필요한 지시와 지원에 따른 코칭 전략
0분	구성원의 성장을 도모하는 코칭 스킬 (추가비용 발생) - 효과적인 경청 스킬 - 신뢰감을 주는 인정 스킬 - 문제 해결을 촉진하는 질문 스킬 - 발전적 방향으로 이끄는 피드백
0분	코칭 리더십 전략수립 (추가비용 발생) - 소통과 협력을 위한 코칭 리더십 전략 수립 - 공유 및 피드백
10분	워크샵을 마무리합니다. - 강의 내용 총 정리 - Q&A 진행



13. 팀장 리더십 교육 과정



아리스토 텔레스 프로젝트

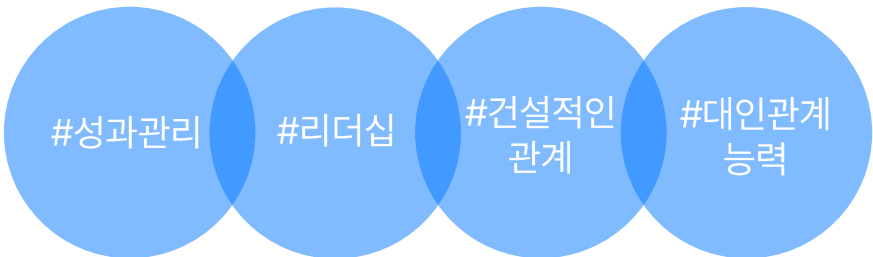


소개 '팀장'은 그 어떤 직책 보다 조직을 책임지고 비전을 이끄는 핵심 역할을 맡습니다. 그만큼 조직과 구성원의 목표와 심리까지 책임져야 하는 두려움과 스트레스를 안고 있는 위치입니다. 실습과 토론, 진단 도구 활용 등의 참여형 모듈 구성으로 직책자로서 역량을 한층 더 높일 수 있도록 준비했습니다

방식 오프라인

가격 2,200,000원(1회당/인원무관)

키워드



커리큘럼 약 8시간 소요

10분	<p>'팀장 리더십' 교육과정을 시작합니다.</p> <ul style="list-style-type: none"> - 강사 소개 - 교육 커리큘럼 안내
120분	<p>M1. 영향력 있는 팀장의 원리</p> <ul style="list-style-type: none"> - "누구의 계좌인가?": 리더십의 핵심 요소 탐색 - 성공 요인과 실패 요인 공유와 분석 - 영향력의 기본 조건과 행사의 작동 원리
120분	<p>M2. 영향력 행사의 기본사고</p> <ul style="list-style-type: none"> - 이기적인 리더와 이타적인 리더의 차이와 구분법 - 성향에 따른 리더의 유형 ①Giver ②Matcher ③Taker - 육체적 상처와 정신적 상처를 치유하는 뇌기능 - 조절초점 진단: Prevention vs Promotion - '접근'동기와 '회피'동기의 상황적 이해 및 적용법 - 리더를 위한 메타인지 공식 = ①인과관계 탐색+②고품질 학습 방향
220분	<p>M3. 전략적 리더십</p> <ul style="list-style-type: none"> - 조직의 목표 설정과 동의 얻어내기 - 객관적 관찰과 피드백 기법 - 리더의 질문 ①단계별 질문 방법 ②질문 Burst - 심리적 안정감을 심어주는 과정 이해하기 - 구글 아리스토 텔레스 프로젝트: 조직의 심리적 안정감 도출 - 조직의 낙관적 목표 경계하기 - 리더로서 에너지 관리법
10분	<p>워크샵을 마무리합니다.</p> <ul style="list-style-type: none"> - 교육과정의 취지 전달 - 핵심 Q&A



직무 역량

1. Chat GPT로 보고서 만들기
2. Excel을 활용한 실무 데이터 분석
3. Power BI 활용 데이터 분석 및 시각화
4. 명품 CS 교육
5. 실전 파워 포인트 인포그래픽 디자인
6. 아래한글 문서 작성법
7. 엑셀 핵심 실무교육
8. 워드 문서 작성법
9. 직장인을 위한 실전 파워포인트

Chat GPT로 업무능력 UP!



1. Chat GPT로 보고서 만들기

소개 이제는 피할 수 없는 AI 활용! 그 대표주자인 Chat GPT의 활용 방법에 대해 알아봅니다. Chat GPT를 최고의 업무 파트너로 만들기 위한 프롬프트 활용 방법! 자료를 모으고 보고자료 작성은 물론 새로운 사업 아이디어 도출 및 정리까지! 프로일잘러가 되기 위한 최고의 시간!

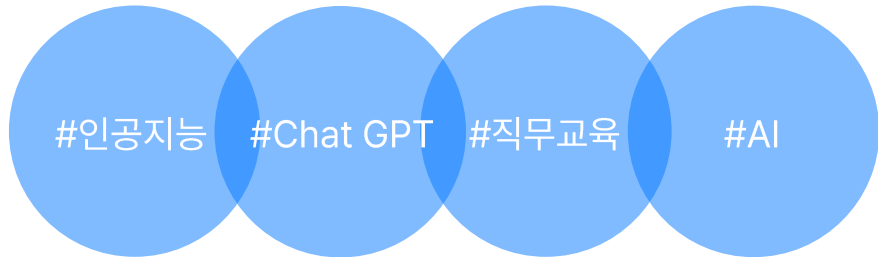
방식 온/오프라인

가격 500,000원(1회당/10명이하)

1인당 추가비용(11명 이상): 20,000원

인원 수에 따른 할인율(회원가)			
21명 이상	41명 이상	71명 이상	101명 이상
4%	8%	12%	16%

키워드



커리큘럼 약 2시간 30분 소요

10분	'Chat GPT로 보고서 만들기' 워크샵을 시작합니다. - 감사소개 - 강의 및 진행안내
20분	Chat GPT 기본이해 - 최신 업데이트 내용 - 프롬프트 이해하기
30분	[실습] 프롬프트 기초 - 프롬프트 기본 역할 - 구성하는 방법
30분	[실습] 사업 아이디어 추출해보기 - 사업 아이디어 도출 - 표, 이미지 삽입 조별로 아이디어를 모으고 Chat GPT로 정리를 해봅니다.
30분	[실습] 조별 사업 보고서 완성 - 프롬프트로 내용 정리 - 정리한 내용으로 보고서 작성 1:1 피드백과 전체 피드백이 수시로 진행됩니다.
20분	실습 결과 공유 - 실습 결과 및 교육 느낌 발표
10분	워크샵을 마무리 합니다. - 강의 핵심 요약 - Q&A - 사진촬영





2. Excel을 활용한 실무 데이터 분석

소개 엑셀 실력이 중급 이상인 여러분이지만 현업에서 겪고 있는 다양한 애로사항들이 있으시죠? 강의와 맞춤형 실습, 생생한 피드백의 황금 비율로 현업 애로사항을 즉시 해결해 드립니다. 데이터 관리부터 가공, 분석까지 실무에 딱 맞게 적용할 수 있는 엑셀 실무 교육 '중/고급 편' 지금 공개합니다!

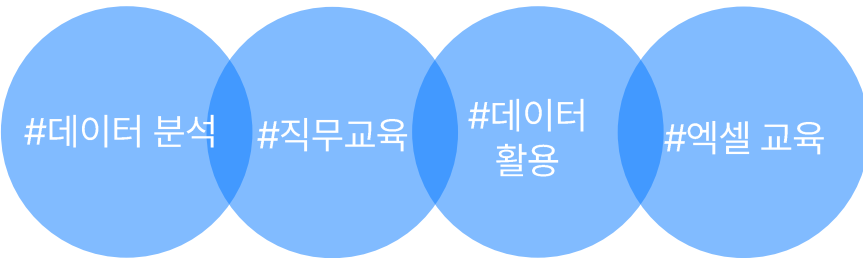
방식 온/오프라인

가격 1,480,000원(1회당/10명이하)

1인당 추가비용(11명 이상): 18,000원

인원 수에 따른 할인율(회원가)			
21명 이상	41명 이상	71명 이상	101명 이상
4%	8%	12%	16%

키워드



커리큘럼 약 4시간 소요

10분	'Excel을 활용한 실무 데이터 분석' 워크샵을 시작합니다. - 감사 소개 - 강의 및 진행 안내
50분	데이터 수집 및 관리 : 쿼리 편집기로 데이터 전처리하기 - 분석 자료의 이해와 전처리 도구 설정 - 데이터 분석의 방법 (데이터 요약, 탐색적 분석, 예측분석) - 데이터 형식 변경하기 - 열 변환, 열 분할, 열 삭제 - 값 바꾸기, 값 채우기 - 오류 행 삭제, 중복 행 삭제 - 열 추가 기능 (예제 열, 조건 열, 열 복제 등)
60분	데이터 수집 및 관리 : 외부 데이터 가져오기 - 액세스 데이터 가져오기 - 텍스트 데이터 가져오기 - 웹 데이터 또는 뉴스 크롤링하기 - 폴더에 있는 파일 통합하기
110분	엑셀로 데이터 분석하기 : 피벗 테이블로 분석하기 - 다양한 관점의 매출보고서 작성하기 - 요약 기준 변경과 옵션 지정하기 - 대시보드 작성하기 - 비율, 순위, 누계 등 값 표시형식 추가하기 - 슬라이서로 보고서 컨트롤하기
10분	워크샵을 마무리 합니다. - 교육 내용 요약/정리 - 질의응답

오피스 분야 베스트셀러 1위 저자의 직강



3. Power BI 활용 데이터 분석 및 시각화

소개 Power BI는 마이크로소프트에서 개발한 데이터 분석과 데이터 시각화를 동시에 보여주는 Business Intelligence 도구입니다. 분석을 원하는 모든 데이터를 연결해서 엑셀의 피벗 등과 같은 분석 결과를 PPT로 만든 보고서 처럼 멋지게 표현할 수 있습니다.

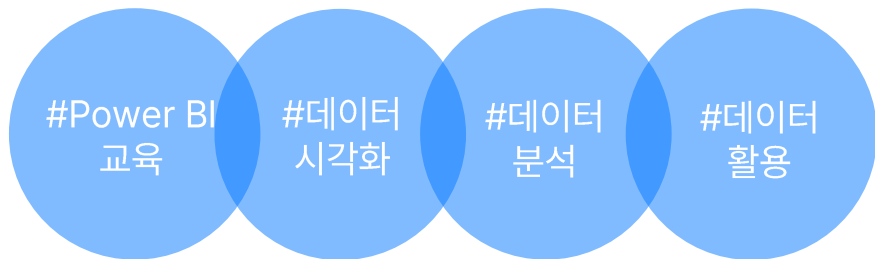
방식 온/오프라인

가격 990,000원(1회당/10명이하)

1인당 추가비용(11명 이상): 20,000원

인원 수에 따른 할인율(회원가)			
21명 이상	41명 이상	71명 이상	101명 이상
4%	8%	12%	16%

키워드



커리큘럼 약 2시간 소요

10분	'Power BI 활용 데이터 분석 및 시각화' 워크샵을 시작합니다. - 강사 소개 - 강의 및 진행 안내
50분	Power BI Overview / 데이터 가져오기 및 전처리와 모델링 - Power BI 소개 - Power BI 아키텍처 - Power BI 서비스 살펴보기 (포털, Power BI Desktop, 모바일) - 데이터 연결 및 수집 (CSV, PDF, Sharepoint, SQL 서버) - 다양한 데이터 수집 (웹, 엑셀 정리 자료, ERP 자료 등) - 데이터 전처리 및 정리 (잘못된 데이터 및 분석에 필요한 자료로 가공) - 데이터 모델링 (관계 설정, 새 열 작성)
60분	데이터 시각화 작업 1 - 시각화 개체 삽입 및 도구 설정 - 데이터에 따른 시각화 선택 방법 - 개체별 서식 기초 - 시각화 개체별 활용 Tip
10분	워크샵을 마무리 합니다. - 교육 내용 요약/정리 - 질의응답
60분 (추가 비용 발생)	데이터 시각화 작업 2 - 분석 보고서 생성 (전체 현황 측정값, 매출, 영업 관련 차트 작성) - 데이터 시각화 (시각화별 유용한 서식, 조건부 서식 등 심화된 시각화 다루기) - 대시보드 작성과 게시, PDF로 저장
60분 (추가 비용 발생)	측정값으로 보고서 작성 - DAX란 무엇인가? - CALENDAR 함수: 날짜 테이블 생성 - SUM, SUMX, FILTER, CALCULATE 함수 - DATEADD 함수 - PDF 파일로 내보내기
60분 (추가 비용 발생)	심화된 분석 보고서 작성 - 맵 시각화 다루기 - 도구 설명 페이지 작성 - 페이지 탐색기 추가 - 상호작용과 드릴스루 - 사용자 지정 시각화
120분 (추가 비용 발생)	파워쿼리를 이용한 전처리 - 다양한 데이터 형식 바꾸기 - 행/열 바꿈 - 채우기, 피벗 열, 열 피벗 해제 - 열 분할, 열 병합, 추출 - 열 추가 및 변환 - 사용자 지정 열, 조건 열 추가 - 열 정렬, 열 필터 - 쿼리 병합, 쿼리 추가 - 파일통합하기

4. 명품 CS교육

소개 '고객이 왕이다.' 라는 슬로건을 내세우는 시대는 이제 지났다고 하죠. 서비스의 새로운 패러다임에 대해 생각해보고 현재의 서비스에 맞는 사고를 갖추는 CS교육입니다. 올바른 고객 지향적 마인드를 갖추고 고객만족 마인드의 중요성과 효과적인 고객응대 능력을 향상시킬 수 있어요.

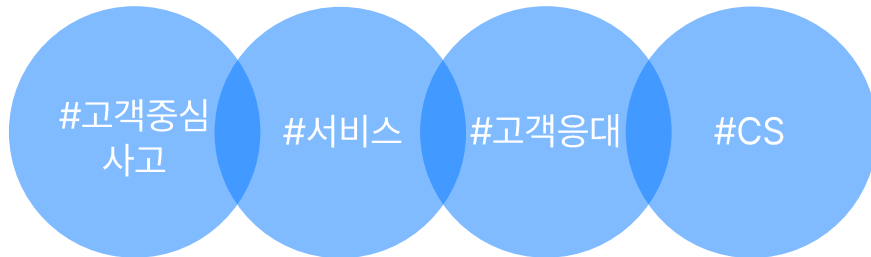
방식 온/오프라인

가격 600,000원(1회당/10명이하)

1인당 추가비용(11명 이상): 5,000원

인원 수에 따른 할인율(회원가)			
21명 이상	41명 이상	71명 이상	101명 이상
4%	8%	12%	16%

키워드



커리큘럼 약 2시간 소요

10분	'명품 CS교육' 워크샵을 시작합니다. - CS교육 강사님 소개 - CS란?(Customer Satisfaction)
30분	서비스와 고객만족(CS) - 서비스 패러다임의 변화 - 고객만족 마인드의 필요성 - CS 우수사례(러브마크 포인트) - 블랙컨슈머 대처방법
20분	고객접점의 가치와 중요성 - 고객접점 프로세스의 이해 - 고객접점 변화관리 - 고객과 통하는 길의 노하우
50분	고객접점응대 A/B/C - A/B/C로 보는 고객접점응대방법 - A : Appearance - B : Behavior - C : Communication
10분	워크샵을 마무리합니다. - 양질의 고객 서비스를 위해 나아가야 할 길 - 과정 랩업 및 정리



PPT 책 20권 이상 출판한 저자의 직강

5. 실전 파워포인트 인포그래픽 디자인

소개 본 교육은 PPT 최고 전문가가 인포그래픽 디자인을 쉽고 빠르게, 확실히 알려주는 실무(직무) 활용도 100% 교육입니다! 프레젠테이션을 디자인할 때 주제와 매체, 용도에 따라 어떻게 디자인해야 하는지 뚜렷한 기준과 원칙을 알려줍니다.

프레젠테이션 최고 제작자의 비즈니스 인포그래픽 완전 정복 레슨.

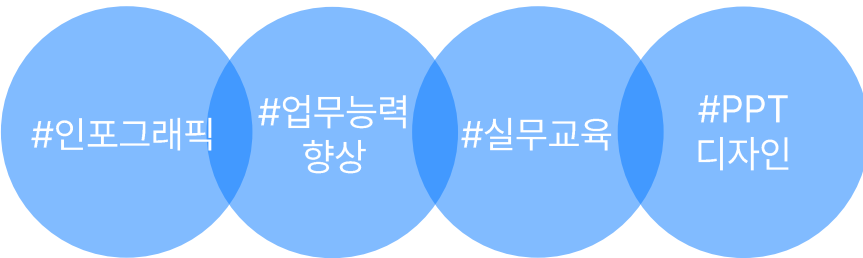
방식 온/오프라인

가격 850,000원(1회당/10명이하)

1인당 추가비용(11명 이상): 18,000원

인원 수에 따른 할인율(회원가)			
21명 이상	41명 이상	71명 이상	101명 이상
4%	8%	12%	16%

키워드



커리큘럼 약 4시간 소요

10분	'실전 파워포인트 인포그래픽 디자인' 워크샵을 시작합니다. - 감사 소개 - 강의 및 진행 안내
50분	PPT 환경 설정과 인포그래픽 이해 - 업무 속도를 높이는 작업 환경 설정하기 - 포토샵 처럼 용도에 맞게 슬라이드 설정하기 - 카드뉴스/유튜브 썸네일/SNS 프로필용 이미지로 저장하기 - 도형 그래픽을 위한 핵심 드로잉 필수 기능 익히기
50분	도형을 활용한 핵심 드로잉 테크닉 - 자유형과 점 편집으로 도형 모양 변경하기 - 도형 병합 기능으로 자유자재로 필요한 도형 만들기 - 스마트아트 그래픽 활용하여 시각화 자료 쉽게 만들
10분	워크샵을 마무리 합니다. - 교육 내용 요약/정리 - 질의응답
60분 (추가 비용 발생)	도형 서식을 활용한 고급 그래픽 효과 디자인의 품격을 높이는 이미지 활용법1 디자인의 품격을 높이는 이미지 활용법2 도형과 이미지를 활용한 그래픽 차트 만들기 유형별 인포그래픽 만들기 집중/밀착 실습

오피스 분야 베스트셀러 1위 저자의 직강

6. 아래한글 문서 작성법

소개 아래한글 사용 현업자가 궁금해하는 부분, 실무에 반드시 필요한 기능을 고려해 전문가가 커리큘럼을 직접 "큐레이션" 했습니다. 문서 작성 기본 기능부터 단축키, 문단, 표, 그래프, 도형, 스타일, 쪽, 변경 내용 추적 기능, 업무 환경에 맞게 아래한글 세팅까지 최우선 순위 핵심 기능만 학습할 수 있습니다.

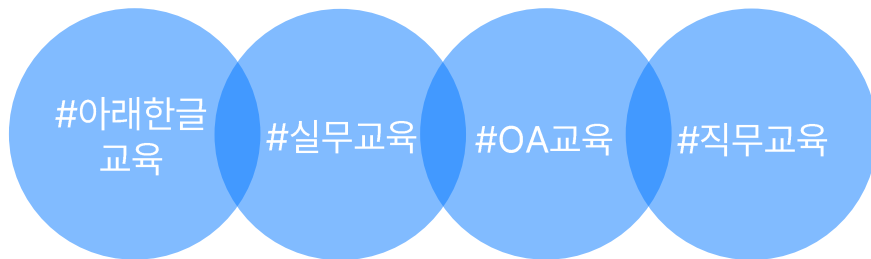
방식 온/오프라인

가격 1,250,000원(1회당/10명이하)

1인당 추가비용(11명 이상): 16,000원

인원 수에 따른 할인율(회원가)			
21명 이상	41명 이상	71명 이상	101명 이상
4%	8%	12%	16%

키워드



커리큘럼 약 4시간 소요

10분	'배우면 직장 생활 내내 쓰는 아래한글 문서 작성법' 워크샵을 시작합니다. - 강사 소개 - 강의 및 진행 안내
50분	한글 기본문서 작성하기 - 최상의 업무 환경을 위한 한글 환경 설정하기 - 알아 두면 편리한 Tips - 편리한 입력 환경을 위한 글자판 설정하기 - 블록 지정과 찾아 바꾸기 - 상용구 삽입하기
60분	문서 편집 기술 학습하기 - 복사 및 붙이기로 문서 편집하기 - 자간, 장평으로 제목 꾸미기 - 자주 사용하는 단축키 다루기 - 문단 모양 다루기 - 줄 간격과 문단 간격 - 모양 복사하기 - 탭 설정으로 문서 깔끔하게 정리하기
60분	표를 사용한 문서 작성하기 - 표 삽입하고 편집하기 - 줄/칸 추가, 삭제하기 - 계산식 사용하기 - 데이터를 표, 그래프로 구성하기 - 표를 이용한 다양한 제목 작성하기
50분	개체 삽입과 다량의 문서 작성하기 - 도형 사용해 문서 꾸미기 - 그림 삽입하기 - 엑셀 자료 삽입하기 - 하이퍼링크 삽입하기 - 조판 부호로 편집하기
10분	워크샵을 마무리 합니다. - 교육 내용 요약/정리 - 질의응답
60분 (추가 비용 발생)	스타일로 변환하기 - 자주 사용하는 문서 양식 스타일로 변경하기 - 스타일 적용 및 편집하기 - 다른 문서의 스타일 가져오기/내보내기
60분 (추가 비용 발생)	쪽 기능 사용하기 - 바탕쪽 만들기 - 다단 편집으로 문서 레이아웃 만들기 - 구역 설정하기 - 구역별로 설정 변경하기 - 장마다 쪽 번호 다시 매기기
60분 (추가 비용 발생)	문서 작성 고급 기능 사용하기 - 메일머지로 다량의 문서 만들기 - 메모 삽입하기 - 검토 기능 다루기 (변경 내용 추적하기) - 색인 표시와 차례 - 표 및 그림 차례

7. 엑셀 핵심 실무교육

소개 단순히 엑셀 개념과 기능을 알려주는 교육은 이제 Stop! 엑셀 사용 현업자가 궁금해하는 부분, 실무에 반드시 필요한 기능을 고려해 전문가가 커리큘럼을 직접 "큐레이션" 했습니다. 데이터 가공부터 함수와 서식 활용, 데이터 시각화까지 최우선 순위 핵심 기능만 학습할 수 있습니다.

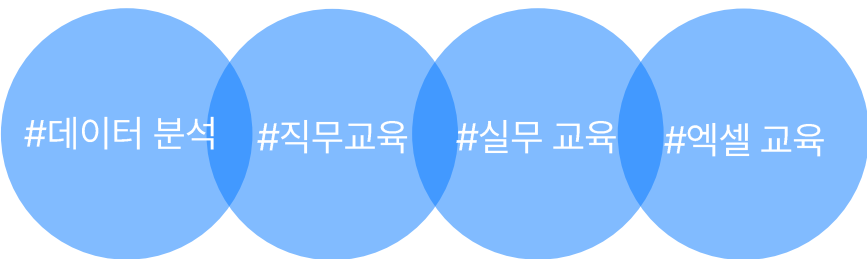
방식 온/오프라인

가격 1,350,000원(1회당/10명이하)

1인당 추가비용(11명 이상): 18,000원

인원 수에 따른 할인율(회원가)			
21명 이상	41명 이상	71명 이상	101명 이상
4%	8%	12%	16%

키워드



커리큘럼 약 4시간 소요

10분	'배우면 직장 생활 내내 쓰는 엑셀 핵심 기능' 워크샵을 시작합니다. - 강사 소개 - 강의 및 진행 안내
50분	다양한 비즈니스 데이터 가공하기 - 분문자로 된 숫자 데이터 가공하기 - 날짜 데이터로 가공하기 - 공백과 인쇄되지 않는 문자 지우기
60분	수식의 작성과 기본 실무함수 - 참조의 모든 유형 다루기 - 기본 통계함수 다루기 - IF, AND, OR로 조건부 수식 작성 - SUMIF(S), COUNTIF(S)함수로 집계하기 - VLOOKUP으로 데이터 참조하기
30분	다양한 차트 만들기 - 기본 차트와 차트 꾸미기 - 옵션과 디자인, 레이아웃 마스터하기 - 다양한 차트 다루기
80분	피벗테이블로 데이터 분석하기 - 피벗 테이블 작성과 그룹 지정 - 피벗 테이블로 비율 계산하기 - 피벗 차트 작성 - 슬라이서로 원하는 자료 분석하기
10분	워크샵을 마무리 합니다. - 교육 내용 요약/정리 - 질의응답

8. 워드 문서 작성법

소개 워드(Word) 사용 현업자가 궁금해하는 부분, 실무에 반드시 필요한 기능을 고려해 전문가가 커리큘럼을 직접 "큐레이션" 했습니다. 워드 문서 작성 기본 기능부터 표, 차트, 그림, 도형, 단, 구역, 스타일 및 검토 기능까지 최우선 순위 핵심 기능만 학습할 수 있습니다.

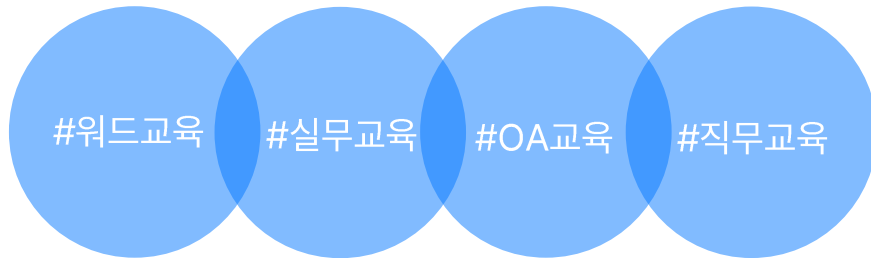
방식 온/오프라인

가격 1,350,000원(1회당/10명이하)

1인당 추가비용(11명 이상): 18,000원

인원 수에 따른 할인율(회원가)			
21명 이상	41명 이상	71명 이상	101명 이상
4%	8%	12%	16%

키워드



커리큘럼 약 4시간 소요

10분	'배우면 직장 생활 내내 쓰는 워드 문서 작성법' 워크샵을 시작합니다. - 강사 소개 - 강의 및 진행 안내
50분	문서 작성의 기본 - 글꼴 서식 지정하기 - 단락 서식 지정하기 - 글머리 기호 및 번호 매기기 - 단락의 줄 간격 및 들여쓰기 지정하기
60분	워드의 편리한 기능 - 빠르게 개요 입력하기 - 자동 고침 기능 활용하기 - 상용구와 빠른 문서 요소 - 페이지 설정과 인쇄
60분	워드의 삽입 개체 다루기 - 표지 삽입하기 - 도형을 삽입한 문서 작성하기 - 그림을 포함한 문서 작성하기 - 그림과 텍스트 배치하기 - 스마트아트 삽입하기
50분	표와 차트 다루기 / 표 삽입하고 꾸미기 - 표의 각종 옵션 다루기 - 엑셀 표 삽입하고 편집하기 - 양식 문서 작성하기 - 차트 삽입하고 꾸미기
10분	워크샵을 마무리 합니다. - 교육 내용 요약/정리 - 질의응답
60분 (추가 비용 발생)	단과 구역 - 단 설정하기 - 구역을 사용하는 이유 - 구역별 설정 다르게 지정하기 - 머리글/바닥글 다루기
60분 (추가 비용 발생)	스타일 다루기 - 스타일 작성의 다양한 방법 - 단락에 스타일 지정하기 - 서식 파일로 만들기 - 다른 문서에서 스타일 가져오기



9. 직장인을 위한 실전 파워포인트

소개 파워포인트 사용 현업자가 궁금해하는 부분, 실무에 반드시 필요한 기능을 고려해 전문가가 커리큘럼을 직접 "큐레이션" 했습니다. 작업 속도를 높이는 효율적인 작업 환경 설정부터 텍스트, 도형, 스마트아트, 그래픽 슬라이드, 마스터, 애니메이션 사용법까지! 최우선 순위 핵심 기능만 학습할 수 있습니다.

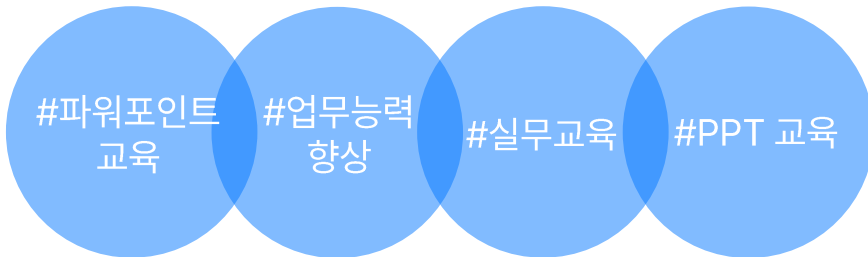
방식 온/오프라인

가격 1,250,000원(1회당/10명이하)

1인당 추가비용(11명 이상): 18,000원

인원 수에 따른 할인율(회원가)			
21명 이상	41명 이상	71명 이상	101명 이상
4%	8%	12%	16%

키워드



커리큘럼

약 4시간 소요

10분	'직장인을 위한 실전 파워포인트' 워크샵을 시작합니다. - 강사 소개 - 강의 및 진행 안내
50분	효율적인 작업을 위한 나만의 환경 설정하기 - 작업 속도를 높이는 효율적인 작업 환경 설정하기 - 빠른 실행 도구 모음으로 전문가처럼 작업하기 - 자주 사용하는 문서를 기본 테마로 설정하기
60분	메시지를 표현하는 텍스트 슬라이드 만들기 - 프레젠테이션용 글꼴 활용법 익히기 - 한글 단어 잘리지 않게 줄 바꿈 설정하기 - 글머리 기호와 번호 사용하여 순서가 있는 목록 표현하기 - 줄 간격과 단락 간격 조정하여 텍스트 가독성 높이기 - 텍스트 상자를 이용한 텍스트 입력과 속성 설정하기
60분	스마트아트 그래픽으로 쉽고 빠르게 시각자료 만들기 - 스마트아트 그래픽으로 프로세스형 다이어그램 만들기 - 텍스트를 주기형 스마트아트 그래픽으로 변환하기 - 스마트아트 그래픽으로 조직도 빠르게 만들기 - 스마트아트 그래픽을 활용하여 활용도 높은 도해로 만들기
50분	도형을 활용한 그래픽 슬라이드 만들기 1 - 작업 속도를 높이는 도형 그리기 연습하기 - 균형있고 보기 좋게 도형 정렬하고 배치하기 - Ctrl+Shift 사용하여 일정한 간격으로 수평/수직 복사하기 - PT에 자주 사용하는 효과적인 도형 서식 적용하기
10분	워크샵을 마무리 합니다. - 교육 내용 요약/정리 - 질의응답
60분 (추가 비용 발생)	도형을 활용한 그래픽 슬라이드 만들기 2 / 디자인을 쉽게 관리하는 마스터 활용법 이미지를 활용한 시각자료 만들기 / 표와 차트가 포함된 슬라이드 만들기 동영상과 사운드를 포함한 슬라이드 만들기 / 애니메이션으로 생동감 있는 슬라이드 쇼 진행하기 화면 전환과 슬라이드 쇼 설정하기 / 저장과 내보내기로 문서 관리하기

비전/가치 역량

1. 벽면아트 비전상징물
2. 비전 그래피티
3. 비전 네온사인
4. 비전 드로잉
5. 비전 로고 페인팅
6. 비전 토이콘
7. 우리 회사 역사 미래 신문
8. 팀빌딩 팝아트
9. 핵심가치와 비전

우리의 비전과 목표를 담아서



1. 벽면 아트 비전상징물

소개 우리 회사 비전이나 슬로건에 맞춰 적합한 그림들을 그려봅니다. 모든 캔버스는 다 다른 그림으로 그리기 때문에 하나로 합쳤을 때 어떤 모습일지 상상해보며 그림을 완성해 나갑니다. **완성된 작품들은 모두 모였을 때 더 의미 있고 뜻 깊은 워크샵으로 회사 상징물로 적합합니다.**

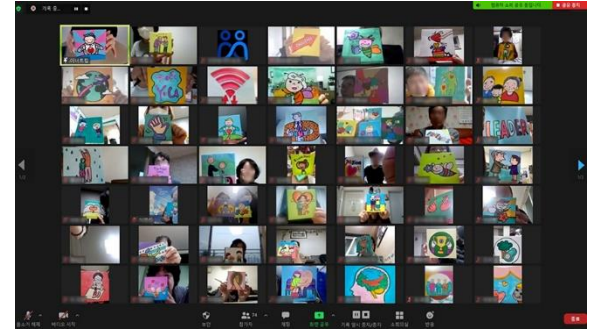
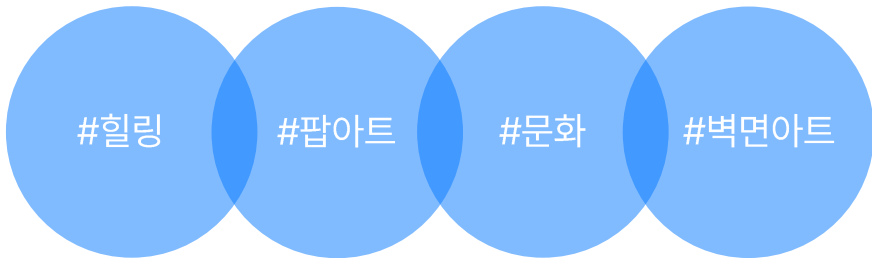
방식 온/오프라인

가격 440,000원(1회당/10명이하)

1인당 추가비용(11명 이상): 26,000원

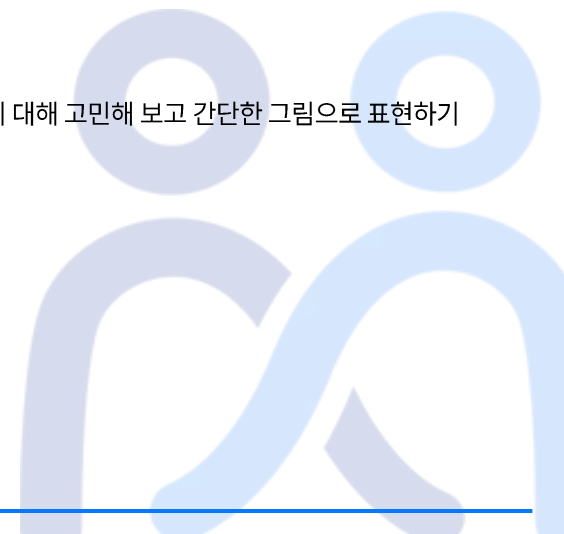
인원 수에 따른 할인율(회원가)			
21명 이상	41명 이상	71명 이상	101명 이상
4%	8%	12%	16%

키워드



커리큘럼 약 2시간 소요

- 10분** '벽면아트 비전상징물' 워크샵을 시작합니다.
 - 강사소개 및 상징물 제작 취지 설명 및 동기부여
- 10분** 아이스 브레이킹
 - 팝아트 퀴즈타임
- 20분** 팝아트 강의
 - 팝아트란?
 - 대표적인 팝아트 작가
 - 팝아트 기법의 특징
 - 기대효과
- 20분** 비전 질문지 작성 및 도안 디자인
 - 개인의 비전, 팀과 조직의 비전, 회사의 비전에 대해 고민해 보고 간단한 그림으로 표현하기
- 50분** 팝아트 실기
 - 색채강의를 토대로 나만의 컬러구상
 - 도안 스케치
 - 아크릴물감 채색
 - 라인펜 작업 및 건
- 10분** 워크샵을 마무리합니다.
 - 도구 회수 및 정리
 - 단체 사진 촬영



목표를 담아 예술로 표현하는

2. 비전 그래피티

소개 그래피티 프로그램은 회사의 비전과 핵심가치를 팀원들과 시각화 작업을 통해 모호했던 비전을 자신과 조직에게 시각화하고 체화시킬 수 있는 가장 최적의 팀빌딩 액티비티 교육입니다. 공감과 소통을 통해 재미와 힐링, 교육적 메시지를 함께 전할 수 있는 비전 워크샵으로 강력 추천하는 프로그램입니다.

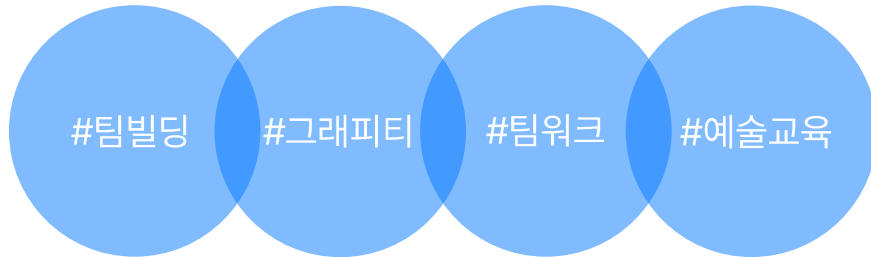
방식 오프라인

가격 880,000원(1회당/10명이하)

1인당 추가비용(11명 이상): 22,000원

인원 수에 따른 할인율(회원가)			
21명 이상	41명 이상	71명 이상	101명 이상
4%	8%	12%	16%

키워드



커리큘럼 약 2시간 소요

10분	‘비전 그래피티’ 워크샵을 시작합니다. - 강사 및 강의 소개 - 강사의 작품을 활용한 아이스브레이킹
20분	예술을 기반으로 비전의 의미를 찾기 - 예술가는 어떻게 비전을 시각화 했는가? - 비전이 시대를 이끈다' 예술 작품을 기반으로 비전을 시각화 하는 방법 - 예술작품으로 보는 공동체의 의미 - 작품활동을 위한 동기부여
20분	회사의 비전과 핵심가치 탐색 - 회사의 비전과 핵심가치 탐색 - 비전의 키워드를 해체하며 탐구하는 팀별 마인드맵 - 해체한 것들을 스토리텔링으로 재구성 - 팀별 스케치 기획 및 아이디어 공유
60분	‘비전 그래피티’ 제작 시각 (실습) - 팀원 전체가 공유된 아이디어 아래 개별 스케치 - 스케치 후 전체 조망 및 보완 - 채색과 완성 - 디스플레이
10분	워크샵을 마무리합니다. - 각 팀별 작품 소개 및 스토리텔링 발표 - 단체 사진 촬영 및 마무리

어디서나 빛나는 우리

3. 비전 네온사인

소개 네온사인은 길거리나 카페 등 인테리어 소품으로도 많이 사용되는데요. 불을 켜도, 꺼도 예뻐서 방 안이나 집에 장식하면 인테리어 효과로 분위기도 한 층 업(up)할 수 있는 네온사인을 직접 만들어 보세요! 샘플도안 8종뿐만 아니라 커스터마이징된 작품을 만들 수도 있어요.

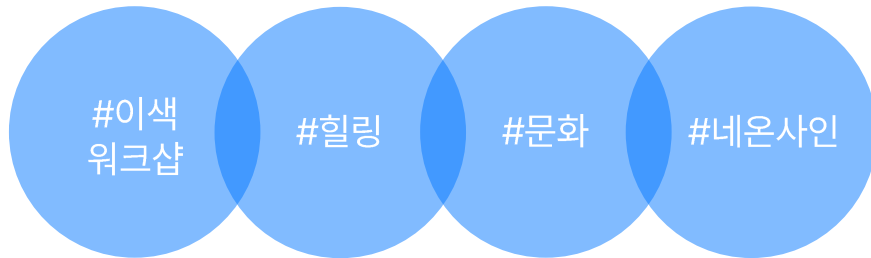
방식 온/오프라인

가격 380,000원(1회당/10명이하)

1인당 추가비용(11명 이상): 39,000원

인원 수에 따른 할인율(회원가)			
21명 이상	41명 이상	71명 이상	101명 이상
4%	8%	12%	16%

키워드



커리큘럼

약 2시간 소요

10분	'비전 네온사인' 워크샵을 시작합니다. - 네온사인 강사님 소개 - 조별 준비물 확인
20분	네온사인에 대해 알아봅니다. - 네온사인 특징 알아보기 - 네온사인 제작방법 알아보기 - 완성된 작품 미리보기
70분	네온사인을 본격적으로 만들어봅니다. - 키워드에 맞춰 도안 그려보기 - 네온선 앞, 뒤 구분하기 - 어댑터와 네온선 연결하기 - 도안에 맞춰 네온선으로 네온사인 만들기 - 다 만들어진 네온선을 네트망에 고정하기
20분	워크샵을 마무리합니다. - 내가 만든 작품과 의미 발표하기 - 랜선 포토 타임



회사의 비전과 성장가치를 디자인하는



4. 비전 드로잉

소개 회사에서 필요한 핵심 성장 가치를 비전 성장보드로 함께 만드는 팀플레이/ 팀빌딩 프로그램입니다. 공감과 소통을 통해 재미와 힐링, 교육적 메시지를 함께 전할 수 있는 비전 워크샵으로 강력 추천 드립니다! 재미있게 몰입하며 무한한 열정과 강력한 메시지로 회사의 비전을 달성하세요!

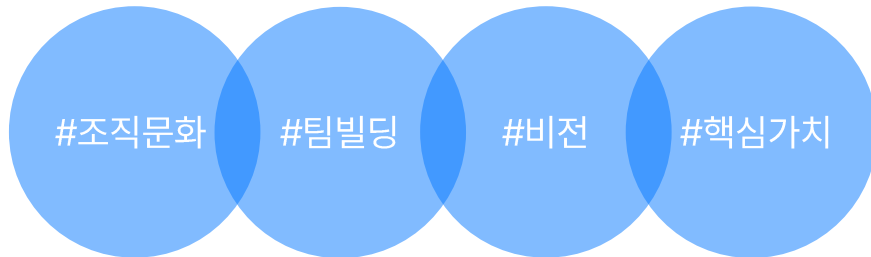
방식 오프라인

가격 400,000원(1회당/10명이하)

1인당 추가비용(11명 이상): 40,000원

인원 수에 따른 할인율(회원가)			
21명 이상	41명 이상	71명 이상	101명 이상
4%	8%	12%	16%

키워드



커리큘럼 약 2시간 소요

10분	‘비전 드로잉!’ 워크샵을 시작합니다. - 강사 및 강의 소개 - 아이스브레이킹 및 완성작 소개
10분	회사 비전 이해와 성장 가치를 찾습니다. - 미래 지향의 키워드를 담아 중요 성장가치 탐색 - 비전 달성을 위한 성장 가치와 핵심역량 작성 - 키워드로 개인별 스케치 기획 - 각자 생각한 회사의 중요 성장가치 조별 공유
20분	슬로건 및 핵심 문장을 만들어 봅니다. - 성장가치, 핵심역량 구체적 액션 플랜 - 하나의 핵심 문장과 슬로건으로 정의 - 회사의 아이콘과 상징적 심볼 및 목표 시각화
60분	작품을 제작해 봅니다. - 비전 보드 스케치 - 컨셉 및 아이디어 공유 - 비전 보드 그림 도안 스케치 - 개별 역할 분담 및 드로잉 및 채색
10분	비전 및 성장가치를 공유합니다. - 팀 비전 성장보드 소개 - 조별 작품 리뷰
10분	워크샵을 마무리합니다. - 질의 응답 및 마무리

회사의 비전을 로고에 형상화하는 팀프로젝트

5. 비전 로고 페인팅

소개 '회사의 비전을 내재화하는 가장 좋은 방법은 무엇일까요?'

비전 로고 프로그램은 회사의 비전과 핵심가치를 구성원들과 시각화 작업을 통해 모호했던 비전을 조직구성원에게 시각화하고 체화 시킬 수 있는 가장 최적의 팀빌딩 액티비티 교육입니다.

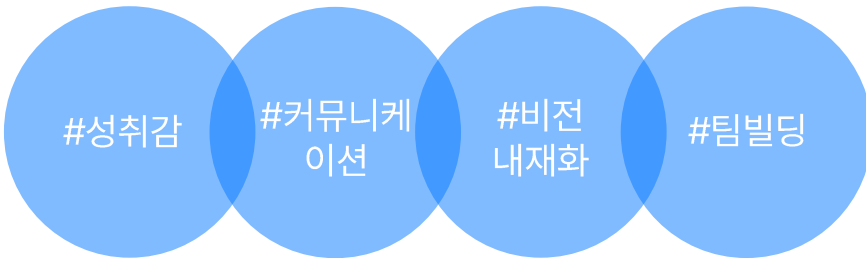
방식 오프라인

가격 880,000원(1회당/10명이하)

1인당 추가비용(11명 이상): 22,000원

인원 수에 따른 할인율(회원가)			
21명 이상	41명 이상	71명 이상	101명 이상
4%	8%	12%	16%

키워드



커리큘럼 약 2시간 소요

10분	<p>'비전 로고페인팅' 워크샵을 시작합니다.</p> <ul style="list-style-type: none"> - 강사 소개 및 진행 안내 - 강사의 작품으로 여는 오프닝 '생각이 결과를 만든다'
10분	<p>예술을 기반으로 비전의 의미 찾기</p> <ul style="list-style-type: none"> - 예술가의 스토리를 통한 비전의 의미 - 시대가 원했던 예술가 - 피카소는 어떻게 현대미술의 거장이 되었을까? - 예술 작품으로 보는 공동체 의미 - 비전은 하나의 방향이 된다 - 작품 제작 가이드 (조별 부여된 비전 or 핵심가치 배분)
20분	<p>팀(조)별 도안 구상하기</p> <ul style="list-style-type: none"> - 비전 시각화를 위한 팀(조)별 도안 회의 - 마인드맵을 통한 비전의 의미 해체 - 해체한 의미를 다시 정리하는 시간 - 실천할 수 있는 목표 정하기 - 비전과 우리의 실천 행동을 형성화 할 수 있는 도안 구성 - 팀(조)원들과 파트 나누기
20분	<p>팀(조)별 스케치하기</p> <ul style="list-style-type: none"> - 각 팀(조)별 결정된 구상 공유 (강사가 소개) - 제작된 로고 패널에 밀그림 그리기 - 팀(조)원들과 밀그림 나눠 그리기 - 전체 조망 및 스케치 완성
30분	<p>팀(조)별 채색하기</p> <ul style="list-style-type: none"> - 배색 및 전체적 색감 점검 - 밝은 색부터 채색 - 명암 넣기 및 밀도 높이기 - 완성을 위한 마무리 정리
20분	<p>완성된 작품 감상 및 발표</p> <ul style="list-style-type: none"> - 공동체의 의미를 고찰할 수 있는 작품 감상 - 완성된 로고 패널과 함께 각 팀(조)별 작품 소개 및 스토리텔링 발표
10분	<p>워크샵을 마무리합니다.</p> <ul style="list-style-type: none"> - 교육 마무리 및 내용 정리 - 사진 촬영 - 자리 정돈

6. 비전 토이콘

소개 비전 토이콘 만들기 워크샵을 통해 통해 나는 어떤 모습의 내가 되고 싶은지 구체화하고, 피규어를 매일 보며 스스로 동기부여해 보세요. 실제로 기업에서 굉장히 인기 많은 이 프로그램은 팀 단위나 승진자, 그리고 신입사원분들에게 압도적으로 인기가 많은 프로그램입니다.


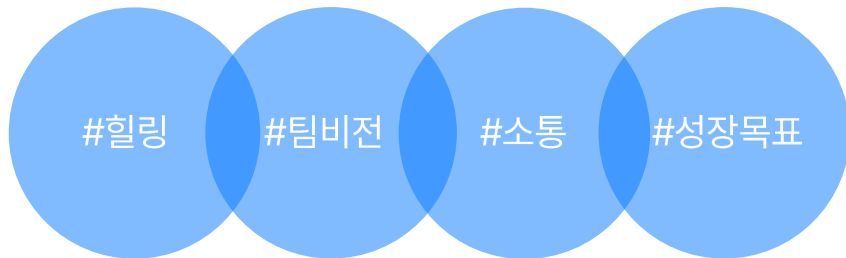
방식 온/오프라인

가격 450,000원(1회당/10명이하)

1인당 추가비용(11명 이상): 45,000원

인원 수에 따른 할인율(회원가)			
21명 이상	41명 이상	71명 이상	101명 이상
4%	8%	12%	16%

키워드



커리큘럼 약 2시간 소요

10분	<p>'비전 토이콘 만들기' 워크샵을 시작합니다.</p> <ul style="list-style-type: none"> - 프로그램 소개 - 롤모델의 의미: 롤모델이 있으면 좋은점 소개 - 완성작 안내
10분	<p>나의 롤모델을 찾아봅니다.</p> <ul style="list-style-type: none"> - 내가 되고 싶은 롤모델은?
10분	<p>본격적인 롤모델을 만들기 전, 도안 작업을 시작합니다.</p> <ul style="list-style-type: none"> - 네이밍 짓기 - 롤모델 성격 및 특성 정의하기 - 실천 목표 적기 - 키워드로 개인별 스케치 기획하기
70분	<p>나의 히어로! 롤모델을 만들어 볼까요?</p> <ul style="list-style-type: none"> - 피규어 채색하기 - 데코레이션 꾸미기 - 라인 정리하기 - 나를 위한 응원 메시지
20분	<p>워크샵을 마무리합니다.</p> <ul style="list-style-type: none"> - 내가 생각하는 나의 롤모델 발표하기 - 공유하며 공감하기

7. 우리 회사 역사/미래 신문

소개 우리 회사와 조직의 비전, 핵심 가치를 이용하여 회사의 중요 역사를 되짚어 보거나, 훗날 회사의 주인공이 되어 조직의 성장 스토리를 신문(보도 자료 형식)으로 제작해 보는 과정입니다. 조직에 대한 자부심과 소속감을 강화하고, 함께 성장하는 자신의 미래 모습과 조직의 성장 비전을 연결해 보세요.

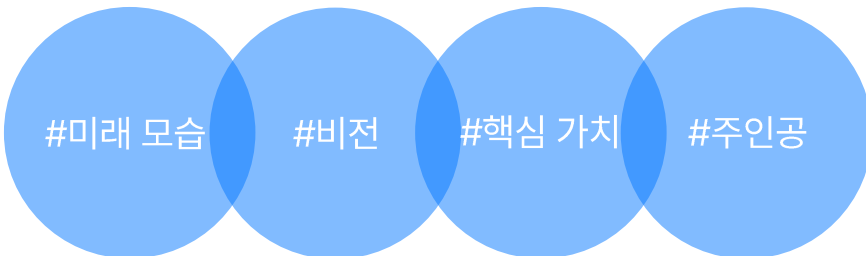
방식 오프라인

가격 1,000,000원(1회당/10명이하)

1인당 추가비용(11명 이상): 15,000원

인원 수에 따른 할인율(회원가)			
21명 이상	41명 이상	71명 이상	101명 이상
4%	8%	12%	16%

키워드



커리큘럼 약 3시간 소요

10분	'우리 회사 역사/미래 신문' 워크샵을 시작합니다. - 참가자 입장 - 강사 소개 및 진행 안내
20분	팀빌딩을 진행합니다 - 역할 분담 - 아이스브레이킹 - 팀별 재료/도구, 참고 자료 지급
10분	신문 제작의 세 가지 원칙을 알려 드립니다 - 좋은 신문과 그 조건은? - 제작의 세 가지 원칙 ① 현재를 중심으로 미래를 상상한다 ② 유관 기관, 경쟁 상대의 뉴스를 참고한다 ③ 예측 가능한 미래의 시점에서 스토리를 구성한다
30분	제작 아이디어션 ① - 신문의 제작 방향 결정 - 기사의 소(小) 주제 결정
20분	제작 아이디어션 ② - 기사의 크기와 내용의 분량 결정 - 신문 배판 결정, 기사 배치 - 전체 구도 및 이미지 검토
50분	최종 발표할 신문을 제작합니다. - 신문 제작 - 신문 꾸미기
30분	신문 발표 및 전시를 진행합니다. - 신문 내용 공유 - 홍보 부스 및 전시장 마련 - 최고의 신문 선정
10분	워크샵을 마무리합니다. - 최고의 작품 선정 - 신문 제작의 취지 안내

우리의 비전과 목표를 담아서!

8. 팀빌딩 팝아트

소개 함께하면 더 커지는 우리 회사의 비전 "팀 팝아트"를 소개합니다! 우리 회사 비전이나 슬로건에 맞춰 적합한 그림들을 그려봅니다. 모든 캔버스는 하나의 작품으로 도안 작업을 진행한 뒤 서로 따로 색칠한 후 하나의 작품으로 합치게 됩니다. 완성된 작품들은 모두 모였을 때 더 의미 있고 뜻 깊은 회사 상징물로 장식된답니다!

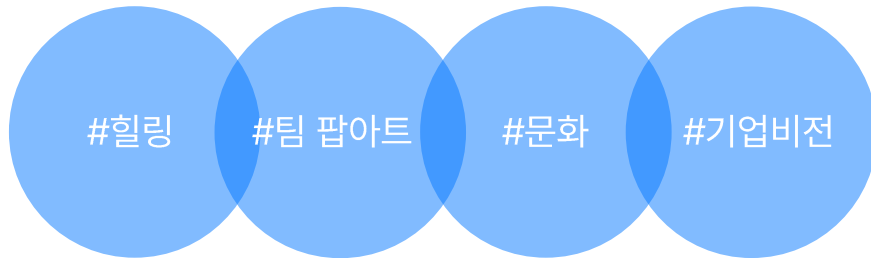
방식 오프라인

가격 380,000원(1회당/10명이하)

1인당 추가비용(11명 이상): 38,000원

인원 수에 따른 할인율(회원가)			
21명 이상	41명 이상	71명 이상	101명 이상
4%	8%	12%	16%

키워드



커리큘럼 약 2시간 소요

10분	'팀 팝아트' 워크샵을 시작합니다. - 팀 팝아트 워크샵 강사님 소개 - 프로그램 구성 소개
20분	'팀 팝아트'에 대해서 알아보아요 - 팝아트의 유래 알아보기 - 미리 보는 팀 팝아트 작품 - 오늘의 워크샵 주제와 미션 설명
20분	꿈과 비전에 대해 생각해보는 시간! - 나와 조직의 꿈, 비전에 대해 생각하기 - 먹지에 자유롭게 스케치하기 - 최종 도안 확정하기
50분	본격적으로 팝아트를 그려봅니다. - 색칠하는 방법 및 유의할 점 설명 - 라인 그리기 - 채색작업 진행하기 - 팀원들과 결과물 공유 및 느낌 나누기
10분	조별로 작품을 공유하는 시간을 가져요. - 조별로 캔버스 합치기 - 조별 그림 주제 소개하기
10분	워크샵을 마무리합니다. - 도구 회수 및 정리- 단체사진 촬영하기

9. 핵심가치와 비전

소개 "목표를 달성하는 힘!" 핵심가치와 비전교육은 '나는 어떤 사람인가?'를 되돌아보며 조직에서의 역할과 연관지어 생각해보는 프로그램이에요. 우리 조직에서 나의 영향력과 가치를 알아보고, 더욱 더 발전하고 성장하는 나의 미래를 그려보아요.

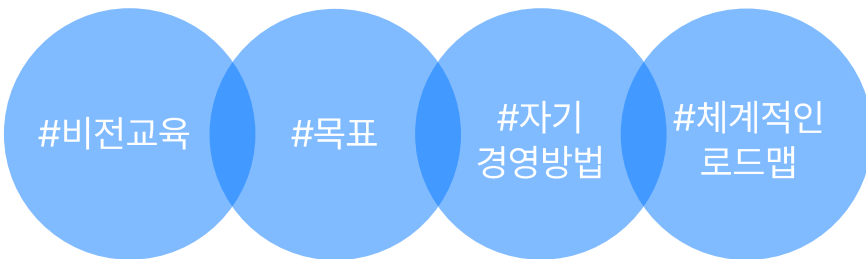
방식 온/오프라인

가격 660,000원(1회당/10명이하)

1인당 추가비용(11명 이상): 6,600원

인원 수에 따른 할인율(회원가)			
21명 이상	41명 이상	71명 이상	101명 이상
4%	8%	12%	16%

키워드



커리큘럼 약 2시간 소요

10분	'핵심가치와 비전' 워크샵을 시작합니다. - 감사 및 강의 소개
10분	아이스브레이킹(라포형성) - 이미지 게임
15분	나는 어떤 영향력을 가진 사람인지 알아봅니다. - 직장생활 되돌아보기 : 보람 있었던 일 VS 힘들었던 일 - 한국의 직장인에게 '행복'이란? - 한국 직장인의 현실 : 행복한 직장인, 무엇이 다른가 - 성장하는 사람들의 마인드 비밀 : 실패/노력을 어떻게 바라보는가
15분	긍정성과 낙관성 강화하기 - 긍정심리가 직장 생활에 미치는 영향(낙관성이 유발하는 행동 동기 찾기) - 탁월한 업무성과를 만드는 긍정성의 비밀 - 동일한 사건을 다르게 바라보는 맥락의 힘
30분	비전/목표를 달성해보는 액션 팀활동 - 끝까지 해내는 힘 기르기 *목표의 효과 - 개인의 목표점검하기 - 내가 세운 목표에 의미와 만족이 담겨 있는가? - 마음(감정) 일지 쓰기
30분	공동목표 설정하기 - 조직 내에서의 나의 가치 찾기 -직장 생활에서 내가 해내고 싶은 일 - 목표설정과 주어진 조직 내 문제 해결을 위한 집단지성 아이디어 알기 - 비전트리 작성
10분	워크샵을 마무리합니다. - 토론 및 발표하기

조직통합 역량

1. MBTI 성격유형검사
2. QR트레저헌터
3. REAL 오징어게임
4. 갠럽 강점 기반 성장 전략 워크샵
5. 단체미션 체육대회
6. 도전 미션 탐험대
7. 모두의 서바이벌
8. 버크만 팀빌딩 교육
9. 생존 서바이벌
10. 소통 레크레이션
11. 실내컬링
12. 우리 팀 사용 설명서
13. 우리 회사 골든벨
14. 우리회사 예체능의 달인
15. 팀빌딩 방탈출
16. 팀빌딩 히말라야 원정대
17. 팀 인크레더블

목차가기 ▶

우리 팀원들의 재미를 풀어보는 시간!



1. MBTI 성격 유형 검사

소개 정품 검사지로 나와 동료의 진짜 MBTI를 파악해보세요! 심리 전문 강사님이 MBTI 유형에 대한 이해를 기반으로 조직 전체의 역동을 분석해드립니다. 그동안 소속원들 간 이해되지 못했던 소통의 부재를 해소하고 자신과 팀원의 관계 개선으로 이어질 수 있을 거예요.

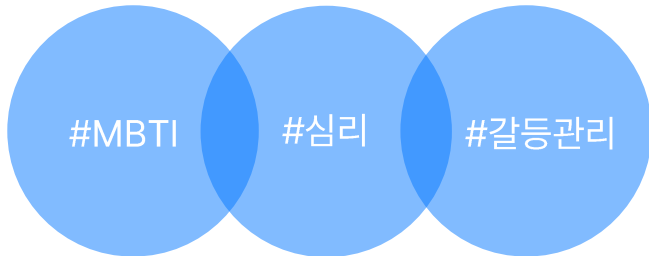
방식 온/오프라인

가격 770,000원(1회당/10명이하)

1인당 추가비용(11명 이상): 15,000원

인원 수에 따른 할인율(회원가)			
21명 이상	41명 이상	71명 이상	101명 이상
4%	8%	12%	16%

준비



커리큘럼 약 2시간 소요

10분	'MBTI 성격유형검사' 워크샵을 시작합니다. - 강사 및 강의 소개 - 라포 형성 - 강의 기대감 취합 및 방향성 설정
30분	MBTI 검사를 제대로 해석합니다. - MBTI 개념과 목적 제대로 이해하기 - MBTI 정식 검사 프로파일 해석
40분	심리기능을 이해합니다. - 검사지 결과 토대로 나의 MBTI 유형 알아보기 - MBTI 유형별 설명 및 특징 공유하기 - 우리 조직 유형별 구성 한눈에 보기
30분	우리 조직의 재미와 업무전략을 공유합니다. - MBTI 조직 군집 대상 3차 역동분석 - MBTI 유형별 캐릭터성 체험하기 - MBTI유형별 상호이해 및 커뮤니케이션 전략 알기 - 각자의 성격유형에 맞게 업무 소통법 알아보기
10분	워크샵을 마무리합니다. - 강의 내용 총 정리 - Q&A 진행

2. QR 트레저헌터

소개 스마트 기기를 활용한 숨막히는 추격전!! 트레저헌터 프로그램입니다. 팀별 구분된 QR조끼를 입고 러닝맨처럼 활동을 시작합니다. 게임은 총 2라운드로 신개념 보물찾기 및 술래잡기 게임으로 구성되어 있습니다. 곳곳에 숨겨진 QR보물들을 획득하고, 팀별 경쟁을 통해 상대편 점수를 빼앗으세요!

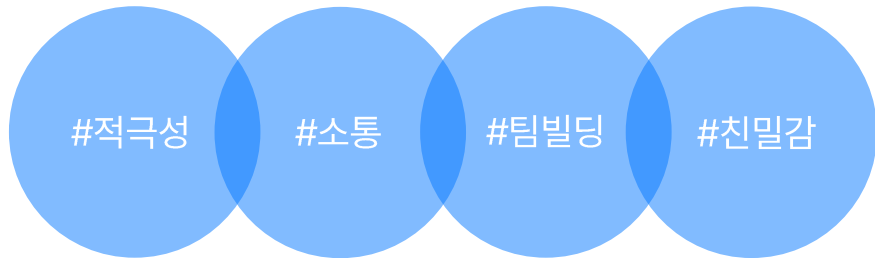
방식 오프라인

가격 990,000원(1회당/10명이하)

1인당 추가비용(11명 이상): 12,500원

인원 수에 따른 할인율(회원가)			
21명 이상	41명 이상	71명 이상	101명 이상
4%	8%	12%	16%

키워드



커리큘럼 약 1시간 30분 소요

10분	'QR트레저헌터' 워크샵을 시작합니다. - 강사소개 및 프로그램 소개 - 스토리 및 게임구성 안내
10분	사전준비 - 팀배정 및 팀장 선정 팀조끼 배분
10분	미션 프로그램 설명 - 진행 방법 설명 - 안전교육 및 주의사항 안내
30분	'트레저헌터'가 진행됩니다. -1ROUND- - 1라운드: 곳곳에 숨겨진 보물QR찾기
20분	'트레저헌터'가 진행됩니다. -2ROUND- - 2라운드: 상대팀 점수 빼기(보물찾기 같이 진행)
10분	워크샵을 마무리합니다. - 최종점수 집계 - 우승팀 선정 및 시상 - 마무리 인사



모두가 참여하는 레크리에이션

3. REAL 오징어 게임

소개 일상의 무게와 체면을 내려놓고, 한 번쯤 동료들과 '간부'가 되어보는 건 어떨까요? 인기 드라마 '오징어 게임'을 모티브로 7개의 메인 게임을 준비한 팀빌딩 워크샵! 그간 소통이 적었던 조직을 위해 팀 선정부터 향수를 자극하는 추억의 게임이 기다리고 있습니다.

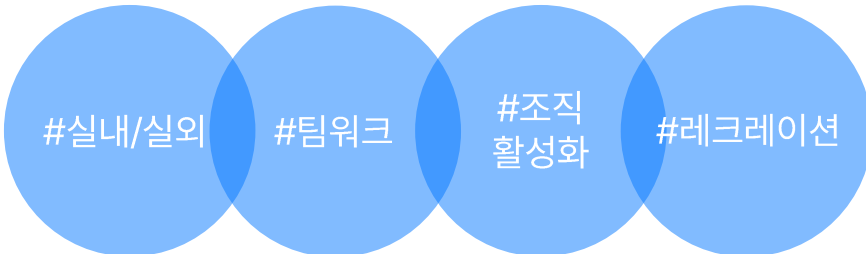
방식 오프라인

가격 990,000원(1회당/10명이하)

1인당 추가비용(11명 이상): 9,900원

인원 수에 따른 할인율(회원가)			
21명 이상	41명 이상	71명 이상	101명 이상
4%	8%	12%	16%

키워드



커리큘럼 약 2시간 30분 소요

10분	'REAL오징어 게임' 워크샵을 시작합니다. - 게임 및 강사 소개
10분	팀을 짜기 위한 게임을 진행합니다. - 오징어 게임 과정 설명 - 팀 선정 게임 진행 - Ice Breaking! 미션 게임 진행
20분	첫 번째 "달고나 게임"을 시작합니다. - 원형통에 넣은 달고나 랜덤 지급 - 2인 1개의 달고나 뽑기 진행 - 팀별 완성한 모양에 따라 차등 점수 지급
20분	두 번째 "딱지치기 게임"을 시작합니다. - 각 조별 인원수대로 딱지 지급 - 작전 회의 진행 - 각 팀의 딱지를 두고 대결 진행
20분	세 번째 "구슬치기 게임"을 시작합니다. - 팀 별로 구슬 지급 - 작전 회의 진행 → 게임을 위한 인원의 분산 배치 - 2개의 Zone으로 나누어 ㉠홀짝 게임 ㉡홀인원 게임 동시 진행 - 구슬을 두고 대결 진행
30분	네 번째 "무궁화 꽃이 피었습니다 게임"을 시작합니다. - 대기선을 정하여 전 인원 대기 - 신호에 맞추어 결승선 통과
30분	다섯 번째 "줄다리기" & "전략 줄다리기"를 시작합니다. - 승리를 위한 전략 회의 - 줄다리기 게임 진행 - 전략 줄다리기 게임 진행
10분	워크샵을 마무리합니다. - 팀별 도전 결과 및 피드백 - 과정 정리 및 평가 (정리 및 시상)

조직의 잠재력을 극대화하는



4. 갤럽 강점 기반 성장 전략 워크숍

소개 구성원들 능력의 합, 그 이상을 발휘할 수 있는 탁월한 조직을 만들고 싶으신가요?
이를 위해서는 구성원 간 시너지를 낼 수 있는 관계 형성, 의사소통, 일하는 방식이 정립되어야 합니다. 자신의 강점으로 파트너의 약점을 보완해 주고, 파트너의 강점으로 자신의 약점을 보완하면서 함께 힘을 합쳐 한 목표에 집중할 때 최고의 파트너십이 형성됩니다.

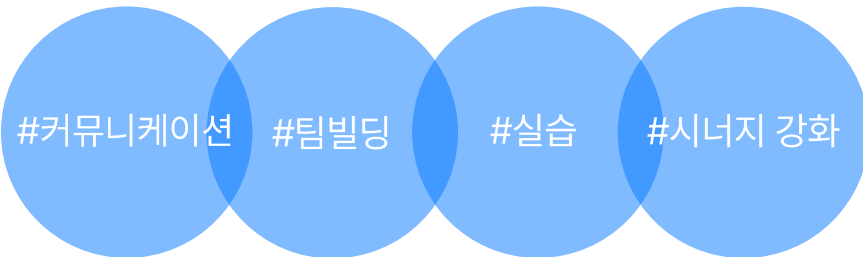
방식 오프라인

가격 1,200,000원(1회당/10명이하)

1인당 추가비용(11명 이상): 30,000원

인원 수에 따른 할인율(회원가)			
21명 이상	41명 이상	71명 이상	101명 이상
4%	8%	12%	16%

키워드



커리큘럼 약 3시간 소요

10분	강점 시너지 워크숍을 시작하겠습니다. - 강사 소개 - 강의 및 진행안내
30분	Intro. 자기 인식과 강점의 중요성을 알아봅니다. - 자기 인식과 강점이 성과에 미치는 영향 인식 - 메타 인지: 조하리의 창 소개 - Five Principle: 강점 이해의 다섯 가지 기본 원칙 - 재능(Talent)과 강점(Strength)의 차이 - Four Domains: 강점의 4가지 영역 이해
30분	Step.1 Name It : 나의 강점을 파악해 보겠습니다. - *강점보고서를 통한 개인의 강점 이해 - 보고서를 통한 강점 이해 - TOP5 강점 한 문장으로 정리 - 나를 표현하는 한 문장 만들기
40분	Step.2 Claim It : 나의 강점을 표현하고 공유해 보겠습니다. - 강점 확인과 강점의 구체적인 발현 모습 이해 - 성취 경험을 통해 강점 확인 - 강점 인지 : 긍정적 발현과 부정적 발현 - Love, Crazy, Envy 강점
60분	Step.3 Aiming It : 팀의 성과를 위한 전략을 수립합니다. - 팀원들의 강점을 의도적으로 활용하고 취약성을 관리하여 팀의 성과 향상 - 개인의 목표 달성을 위한 강점 활용 전략 - Team Grid(팀 강점표) 분석 - The Best of Us 작성 - 팀 목표 달성을 위한 전략
10분	워크숍을 마무리합니다. - Q&A - 사진 촬영

한 마음으로 함께하는

5. 단체미션 체육대회

소개 수십, 수백 명이 하나가 되는 최고의 팀빌딩 프로그램!
정형화된 체육대회를 많이 경험했던 기성세대, 체육대회 경험이 비교적 적은 밀리네얼 세대가 함께 즐길 수 있는 게임들로 구성된 이너트립의 단체미션 체육대회를 경험해보세요.

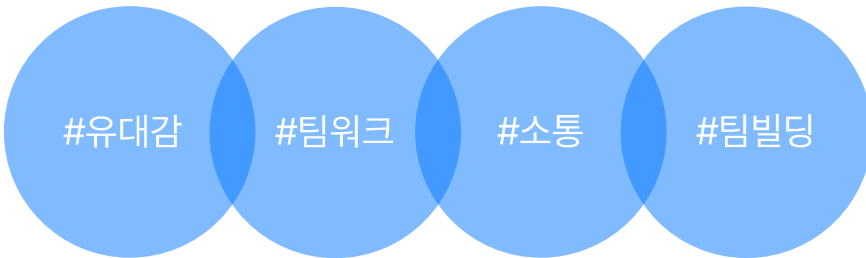
방식 오프라인

가격 770,000원(1회당/10명이하)

1인당 추가비용(11명 이상): 12,500원

인원 수에 따른 할인율(회원가)			
21명 이상	41명 이상	71명 이상	101명 이상
4%	8%	12%	16%

키워드



커리큘럼 약 2시간 소요

10분	'단체미션 체육대회' 워크샵을 시작합니다. - 교구 준비 및 강사소개 - 프로그램 진행안내
20분	팀빌딩 - 팀구호와 팀이름 정하기 - 브레인댄스(부상방지용 몸풀기동작) 앞에 춤동작을 기억하여 매칭된 팀원과 함께 진행
20분	단체 바운스 - 여러 개의 끈이 달린 원반을 이용하여 공을 던져 올리고 받는 게임
20분	6인 7각 2인 3각 - 한 쪽 다리를 팀원들과 서로 연결하고 협력하여 목적지까지 이동하는 게임
20분	단체미션 줄넘기 - 동심으로 돌아가는 단체줄넘기 (MC의 돌발미션 포함)
20분	신발 양궁 - 각자 운동화를 활용하여 정해진 과녁에 정확히 골인시키는 게임
0분	추가게임 (추가비용 발생) - 지구를 옮겨라 - 비전탐 쌓기 - 버블슈트
10분	워크샵을 마무리합니다. - 우승팀 안내 및 시상

스마트폰 GPS를 활용한 팀빌딩

6. 도전! 미션 탐험대

소개 스마트폰 GPS를 이용해 장소에 숨겨져 있는 미션을 찾아 수행하는 프로그램으로, 혼자 할 수 없는 미션들로 구성되어 있습니다. 팀을 나누어 팀당 한 대의 스마트폰을 이용해 같이 미션을 해결합니다. 각 팀에서 한 대의 스마트폰에만 미션 탐험대 어플을 설치한 후에 강사의 안내에 따라 시작합니다.

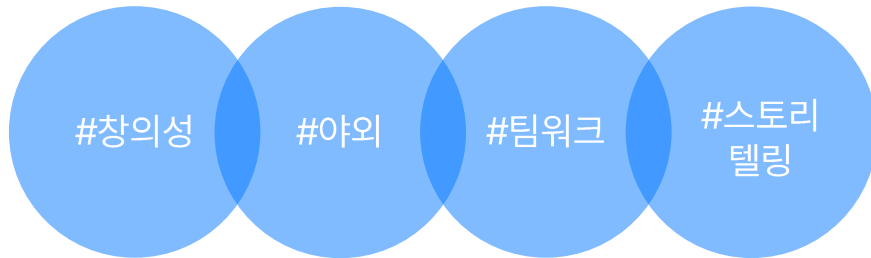
방식 오프라인

가격 880,000원(1회당/10명이하)

1인당 추가비용(11명 이상): 12,500원

인원 수에 따른 할인율(회원가)			
21명 이상	41명 이상	71명 이상	101명 이상
4%	8%	12%	16%

키워드



커리큘럼 약 1시간 30분소요

10분	'도전! 미션 탐험대' 워크샵을 시작합니다. - 스토리 및 진행방법 설명 - 팀 편성 및 어플설치
10분	미션탐험대 미션설명 - 미션탐험대 GPS 화면 설명 - 미션탐험대 미션화면 설명 - 안전 및 주의사항 교육
10분	미션이 시작됩니다. - 진행장소로 이동 및 비밀코드 안내 - 설치된 미션 QR 코드 찾기
40분	미션을 수행합니다. - 미션1: 폭탄해제지령 - 미션2: 단어조합 미션 - 미션3: 보물찾기 미션 - 미션4: 무궁화 꽃이 피었습니다 미션 - 미션5: 노래방 미션 - 미션6: 배우이름 맞추기 - 미션7: 웃으면 복이와요 미션
10분	최종장소 집합 및 최종 미션 수행 - 최종미션: 7개의 퀴즈 맞추기 - 모든 미션을 완료한 팀은 대기
10분	워크샵을 마무리합니다. - 총 점수 1,2,3등 팀 시상 - 기념촬영 후 종료

방심은 금물! 끝까지 몰입하라

7. 모두의 서바이벌

소개 5개의 라운드를 팀원들과 함께 헤쳐나가야 우승에 가까워진다!
매 라운드마다 주어지는 금, 은, 동, 철을 모아 가장 높은 점수를 얻는 팀이 승리. 구성원 모두가 재밌게 참여하고 즐길 수 있도록 준비된 특별한 게임으로 팀워크는 물론 재미와 뿌듯함까지 느낄 수 있어요.

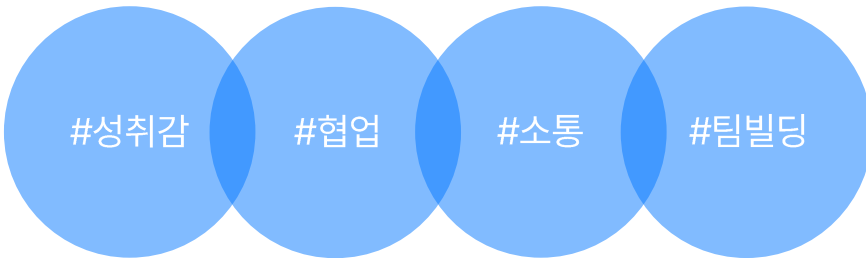
방식 온/오프라인

가격 660,000원(1회당/10명이하)

1인당 추가비용(11명 이상): 5,500원

인원 수에 따른 할인율(회원가)			
21명 이상	41명 이상	71명 이상	101명 이상
4%	8%	12%	16%

키워드



커리큘럼 약 2시간 소요

10분	'모두의 서바이벌' 워크샵을 시작합니다. - 모두의 서바이벌 강사님 소개 - 팀원 소개 및 대화(팀 배정)
10분	서바이벌 규칙 알아보기 - 모두의 서바이벌 규칙 소개 및 미션 설명 - 전략 수립 및 결과 예상 토의하기 - 조별 아이템(광석) 획득 - 광석 배치 작전 타임(팀워크 포인트)
90분	모두의 서바이벌 미션을 시작합니다! - [미션1] 암호를 해독해 숨겨진 행동 수행하기 - [미션2] 그림으로 키워드 전달하기 - [미션3] 눈으로 서로의 마음을 읽어 목표 달성하기 - [미션4] 확률을 계산하여 최대한 많이 생존하는 미션 - [미션5] 주어진 그림 타일의 순서를 논리적으로 연결하는 미션 - [미션6] 숫자 카드를 활용하여 팀 대결을 펼치는 경쟁 미션 - [미션7] 타인을 관찰하고 추리를 통해 주인공 찾아내기 - [미션8] 대결을 통해 성공 쟁취하기
10분	워크샵을 마무리합니다. - 우승팀 시상 - 전체과정 피드백 - 마무리

'나'를 이해하면 보이는 '우리'

8. 버크만 팀빌딩 교육

소개 '버크만 진단'은 개인의 흥미, 평소 행동, 욕구, 스트레스 상황의 행동 특성, 업무 처리 방식을 진단 결과로 보여주며, 본인에 대해 더 이해하는 동시에 다른 팀원을 이해하게 됩니다. 각 팀원을 존중하고 강점을 더 발휘할 수 있게 되어 업무 몰입도와 업무 성과를 높일 수 있습니다.

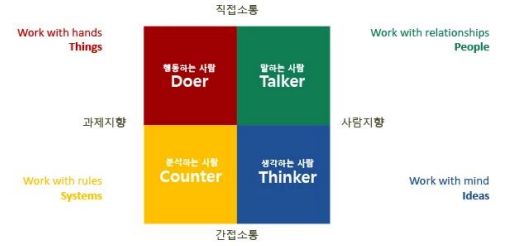
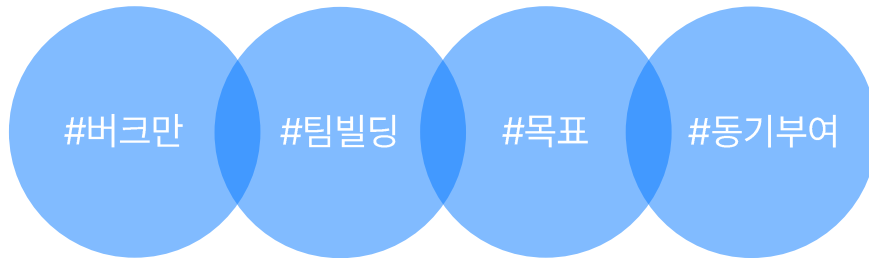
방식 온/오프라인

가격 1,100,000원(1회당/10명이하)

1인당 추가비용(11명 이상): 30,000원

인원 수에 따른 할인율(회원가)			
21명 이상	41명 이상	71명 이상	101명 이상
4%	8%	12%	16%

키워드



커리큘럼 약 2시간 30분 소요

10분	<p>'버크만 팀빌딩' 워크샵을 시작합니다.</p> <ul style="list-style-type: none"> - 버크만 팀빌딩 강사님 소개 - 아이스 브레이킹 - 버크만으로 보는 나의 모습? - 버크만 컬러 특성의 이해
30분	<p>흥미로 보는 나의 인식필터와 리더십</p> <ul style="list-style-type: none"> - 흥미를 통해 알 수 있는 나의 인식방법과 리더십
30분	<p>평소 스타일 강점화하기</p> <ul style="list-style-type: none"> - 평소 자신의 스타일을 진정한 강점으로 승화시키기 - 인간관계를 맺는 방식(직접 소통/사람 지향/간접 소통/과제 지향)
30분	<p>욕구와 스트레스 행동 알아보기</p> <ul style="list-style-type: none"> - 욕구와 스트레스 행동의 연결을 이해하고 욕구 표현 방법 찾기 - Activity : '내가 원하는 건요~' 욕구명패 만들기 - 스트레스 줄여보기 TIP!
30분	<p>조직 지향점 이해하기</p> <ul style="list-style-type: none"> - 색깔로 보는 우리 팀 조직 지향점 - 조직 지향점을 통한 업무 방식의 차이를 이해하고 보완하기 - 성과가 일어나는 자연스러운 순환 구조 살펴보기
20분	<p>워크샵을 마무리합니다.</p> <ul style="list-style-type: none"> - 팀빌딩을 통해 느낀 점과 팀의 개선 방향 토론 - 핵심가치 이미지 만들기 - 공동의 목표와 전략을 세워 공유하기

9. 생존 서바이벌

소개 원을 모아 협력하거나 경쟁하여 승점을 얻는 게임으로, 생존을 주제로 한 팀빌딩 프로그램입니다. 이 게임은 전략적인 게임으로, 협력과 경쟁을 결정하는 능력이 중요합니다. 끝까지 협력하며 신뢰 관계를 구축할지, 가장 중요한 시점에서 필요한 결정을 내릴지 딜레마를 경험할 수 있는 전략적인 협력 게임입니다.

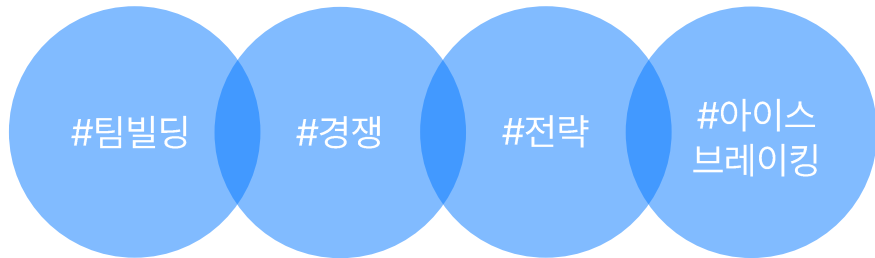
방식 오프라인

가격 990,000원(1회당/10명이하)

1인당 추가비용(11명 이상): 4,000원

인원 수에 따른 할인율(회원가)			
21명 이상	41명 이상	71명 이상	101명 이상
4%	8%	12%	16%

키워드



커리큘럼 약 3시간 소요

10분	'생존 서바이벌' 워크샵을 시작합니다. - 강사 및 강의 소개 - 게임 배경 및 규칙 설명
20분	서바이벌 게임 전략을 수집합니다. - 오프닝 게임을 통해 기지 파워 정하기 - 전략 수립 및 결과 예상 보너스 - 게임 전략 회의 및 생존전략서 작성
10분	구역 탐색을 진행합니다. - 식량, 히든아이템 찾기
10분	병원을 탐색하며 백신을 찾습니다. - 팀 협력과 전략으로 백신 획득하기
10분	침략&방어하는 시간을 가집니다. - 다른 팀의 식량, 히든아이템, 백신 뺏기
10분	팀의 총합 점수를 계산합니다. - 팀원들은 각자의 역할에 따라 승점을 계산
100분	탐색, 침략&방어, 복귀 패턴의 2ROUND의 게임 진행 - 탐색 - 침략&방어 - 복귀
10분	워크샵을 마무리합니다. - 우승팀 시상 - 전체 과정 피드백

TV에서만 보던 게임을 실제로



10. 소통 레크레이션

소개 체육대회는 조금 부담스럽다면? 실내에서 다양한 게임을 즐길 수 있는 **액티비티형 소통 레크레이션!** 방송에서만 보던 게임들을 실제로 조별로 즐기며 경쟁할 수 있는 구조로 잘 짜인 프로그램이에요. 앉아서 즐기는 레크레이션이 아닌 조금 더 활동적인 레크레이션을 원하시다면 추천드려요!

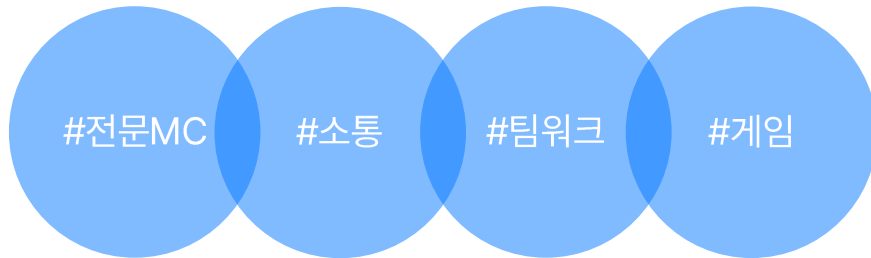
방식 **오프라인**

가격 680,000원(1회당/10명이하)

1인당 추가비용(11명 이상): 7,000원

인원 수에 따른 할인율(회원가)			
21명 이상	41명 이상	71명 이상	101명 이상
4%	8%	12%	16%

키워드



커리큘럼 약 1시간 30분 소요

10분	'소통 레크레이션' 워크샵을 시작합니다. - 프로그램 진행 안내 - 메인 MC와 함께하는 웰컴싱어롱
10분	팀눈치게임 - 팀 전원이 하나의 숫자를 정해서 진행되는 눈치게임
20분	"야" 게임 - 참가자가 일렬로 서서 양 옆 사람에게 "야"를 주고 받는 게임
10분	절대음감 - 어려운 단어를 한글자씩 음을 높혀 끝까지 완성하는 게임
20분	풍선게임 - 팀별로 1명씩 나와 풍선을 직접 분 뒤에 가장 멀리 보내는 사람 우승
10분	음악퀴즈 - 음악의 전주 부분만 듣고 가수와 노래제목 맞추기
10분	워크샵을 마무리합니다. - 우승팀 안내 - 단체사진촬영

개인보다 팀, 실력보다 전략



11. 실내 컬링

소개 실내에서 진행되는 컬링 프로그램으로, 팀워크 훈련을 목적으로 구성된 워크샵입니다. 모든 팀원이 하나의 목표를 위해, 각 팀원이 서로 돕고 배려하는 봉사의 마음을 배울 수 있도록 구성하였습니다. 컬링은 승리라는 목표를 향해 다양한 전략과 전술로 팀원이 하나가 되어 각자 최선을 다해 수행해 주어야 합니다.

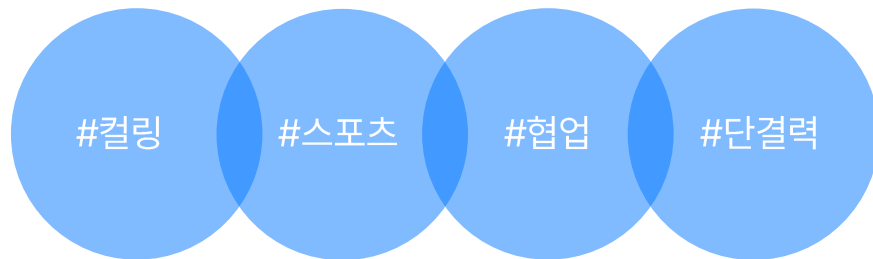
방식 오프라인

가격 450,000원(1회당/10명이하)

1인당 추가비용(11명 이상): 9,900원

인원 수에 따른 할인율(회원가)			
21명 이상	41명 이상	71명 이상	101명 이상
4%	8%	12%	16%

키워드



커리큘럼 약 2시간 소요

10분	'실내컬링' 워크샵을 시작합니다. - 강사 및 강의 소개 - 조 편성
10분	기본적인 컬링의 규칙을 안내합니다. - 컬링이란? - 경기 규칙 및 유형별 전략 소개 - 점수 획득 방법 안내
30분	컬링 연습 및 전략을 수립합니다. - 기본 투구 자세 배우기 - 팀원 역할 분담 - 팀별 전략 회의 및 연습 - 전체적인 경기 흐름과 방법 학습 및 피드백
10분	빙고 컬링을 진행합니다. - 게임 세팅 및 진행 안내 (25칸) - 팀별 빙고 컬링 진행
50분	정식 경기를 진행합니다. - 정식 경기 진행 - 상대팀에 맞춘 팀별 전략 수립과 피드백 - 팀별 최종 점수 취합하기
10분	워크샵을 마무리합니다. - 우승팀 선정 및 수상 - 기념 촬영

12. 우리 팀 사용설명서

소개 "사람은 누구나 타고난 기질을 가지고 태어납니다." 하지만 자신의 타고난 기질을 알지 못하여 충분히 활용하지 못하는 경우가 대부분이죠. 'CPA'는 색상을 활용하여 성향, 감정을 알아보는 검사입니다. 나를 포함한 동료와의 성향 이해도를 높여 업무상/관계에 의한 스트레스를 감소시키고 재능과 잠재력을 최대한으로 활용하는 환경이 무엇인지 파악하는 워크샵입니다.

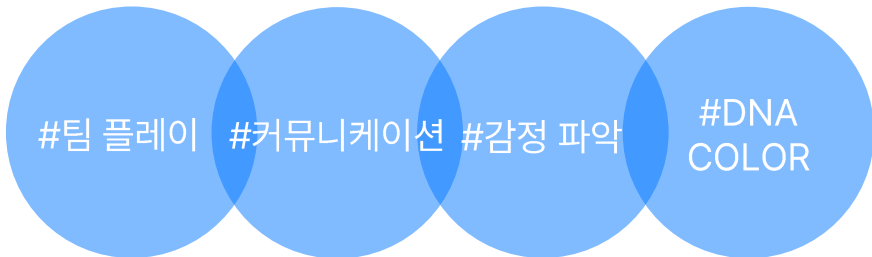
방식 오프라인

가격 750,000원(1회당/10명이하)

1인당 추가비용(11명 이상): 20,000원

인원 수에 따른 할인율(회원가)			
21명 이상	41명 이상	71명 이상	101명 이상
4%	8%	12%	16%

키워드



커리큘럼 약 2시간 소요

10분	'나의 재능과 잠재력 탐색' 워크샵을 시작합니다. - 감사 안내 - 강의 및 진행 안내
20분	First Impression Color - 조별 소통 및 아이스브레이킹 - 첫 인상 컬러 게임
20분	Color Bingo Game - 게임 룰 안내 및 조별 세팅 - 게임으로 파악하기 : ① 내가 끌리는 사람과 ② 내가 생각하는 나의 성향
20분	개별 보고서 분석 및 컬러 DNA - Color DNA 설명 - 개별 보고서 분석과 결과 설명 - 결과를 활용한 응용법 안내
20분	우리 팀 사용 설명서 - 팀원의 유형에 따라 4가지 활동 및 대화 진행 - ① 우리 유형의 공통점 5가지 찾기 - ② 우리 유형은 이런 사람 좋아요. - ③ 우리 유형은 이런 사람 싫어해요. - ④ 우리 유형의 대화 스타일
10분	'나' 사용법 공유하기 - 검사와 게임을 통해 느낀 점 정리 - 동료와의 공유 - 롤링페이퍼 작성.
10분	워크샵을 마무리합니다. - 강의 핵심 요약 - Q&A
0분	팀워크 스펙트럼 (약 1시간 소요/추가비용 발생) - 팀원들의 강점 컬러 종합 & 팀 구호 정하기 - DNA Color 드로잉 작품 제작
0분	퍼스널 컬러 힐링 향수 (약 1시간 소요/추가비용 발생) - 조별 재료 배부 - 퍼스널 컬러를 활용한 천연 힐링 향수 제작
0분	퍼스널 컬러 드로잉 (약 1시간 소요/추가비용 발생) - 조별 재료 배부 - 나만의 감정을 표현한 드로잉

최후의 1인을 선발하라



13. 우리 회사 골든벨

소개 참가자들 간에 단합력과 교육에 오락적 요인을 가미하여 교육 효과와 즐거움까지 모두 잡는 골든벨 프로그램입니다. 참가자들의 연령대에 맞춰 준비되어 적극적인 참여를 유도합니다. 클라이언트의 요구를 반영하여 최고의 골든벨 행사를 진행해드립니다.

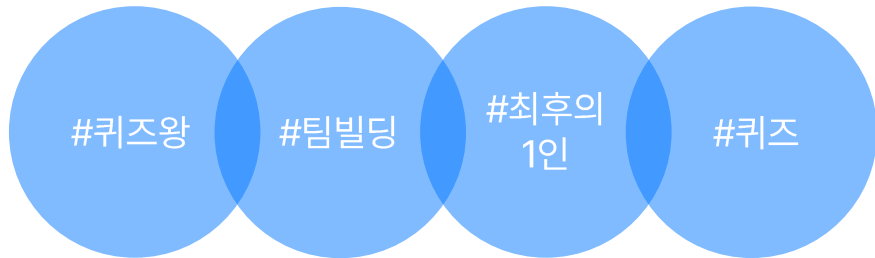
방식 오프라인

가격 990,000원(1회당/10명이하)

1인당 추가비용(11명 이상): 11,000원

인원 수에 따른 할인율(회원가)			
21명 이상	41명 이상	71명 이상	101명 이상
4%	8%	12%	16%

키워드



커리큘럼 약 2시간 소요

10분	'우리 회사 골든벨' 워크샵을 시작합니다. - 강사소개 - 아이스브레이킹 진행
20분	연습문제를 통해 진행방법을 안내합니다. - 진행방법 안내 - 연습문제 제공
20분	골든벨1차전 - 골든벨 진행
10분	패자부활전을 진행합니다. - 이벤트 게임(음악퀴즈, 풍선날리기, 가라사대게임 등) - 행사 관련 퀴즈
20분	골든벨 2차전을 진행합니다. - 골든벨 진행
30분	장기자랑 - 최후의 4인을 위한 응원
10분	워크샵을 마무리합니다. - 최후의 1인 선발 - 트로피 증정 - 우승자 기념사진 촬영

테이블 위에 펼쳐는 경쟁

14. 우리 회사 예체능의 달인

소개 코로나 이후 새로운 조직활성화 프로그램을 찾고 계신가요?
'우리 회사 예체능의 달인'은 활동적이지만 과하지 않아 남녀노소 즐겁게
참여할 수 있어 많은 기업에서 찾고 있는 프로그램이에요. 다양한 종류의
테이블 팀빌딩 게임을 통해 동료들과 자연스럽게 소통하고 팀워크를 키워요.

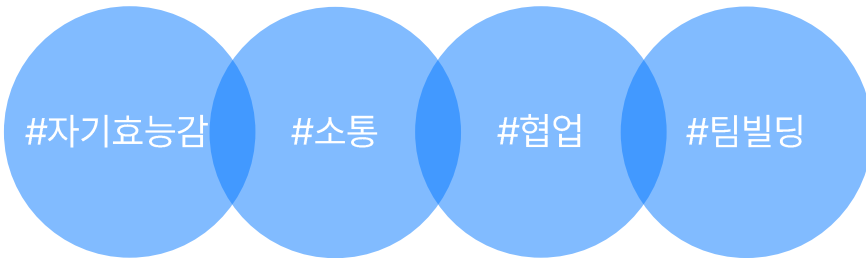
방식 오프라인

가격 1,100,000원(1회당/10명이하)

1인당 추가비용(11명 이상): 13,500원

인원 수에 따른 할인율(회원가)			
21명 이상	41명 이상	71명 이상	101명 이상
4%	8%	12%	16%

키워드



커리큘럼 약 3시간 소요

10분	'우리 회사 예체능의 달인' 워크샵을 시작합니다. - 강사소개 - 아이스 브레이킹
10분	진행 방식을 설명합니다 - 리더 선발 및 필요한 역할 분담 - 진행 방식 설명
30분	도전 1: 온라인 달리기 - 가상의 스타디움에서 팀원들과 협력하여 달리기 경주
30분	도전 2: 테이블 컬링 - 점수판 가운데 어느 팀의 스톤이 놓이는가에 따라 승패가 구분되는 게임 활동
30분	도전3: 승리의 펀치볼 - 전원이 돌아가면서 펀치볼에 도전해 정해진 점수를 완성해가는 협동 경기
30분	도전4: 탁구공 옮기기 미션 - 10개의 공을 정해진 방법대로 손을 넣지 않고 빈 컵에 넣기
30분	도전5: 다빈치 다리 완성하기 - 20개의 나무를 이용하여 다빈치 다리 완성하기 - 기념 촬영 후 제출
10분	워크샵을 마무리합니다. - 팀별 피드백 토의 및 토의 내용 발표 - 정리 및 팀별 시상 - 마무리 강의 및 과정 피드백

집단지성을 통해 해결하라

15. 팀빌딩 방탈출

소개 "방탈출 컨셉의 문제해결형 팀빌딩!" 강력한 바이러스의 발생에 따른 가상의 위기 상황. 다양하고 창의적인 소품과 게임도구를 이용해 팀원들과 함께 팀워크를 발휘하여 총 5단계의 문제를 해결하여 방탈출에 성공해보세요.

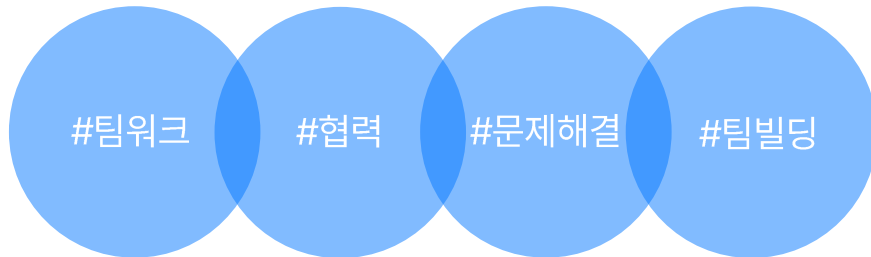
방식 온/오프라인

가격 1,150,000원(1회당/10명이하)

1인당 추가비용(11명 이상): 11,000원

인원 수에 따른 할인율(회원가)			
21명 이상	41명 이상	71명 이상	101명 이상
4%	8%	12%	16%

키워드



커리큘럼 약 3시간 소요

20분	'팀빌딩 방탈출' 워크샵을 시작합니다. - 강사 및 강의 소개 - 팀빌딩 방탈출 과정 설명
30분	팀빌딩 방탈출 프로젝트 미션을 소개합니다. - 주제 영상 시청(Escape room에서의 위기) - 미션 및 목표 제시
40분	팀빌딩 방탈출을 준비합니다. - 역할분담(PM, 부팀장, 정보분석, 기록, 소통, 도전, 시간) - 프로그램 키트 지급 및 자체 키트 숙지 및 분석 - 액자 및 벽 부착형 전시물의 힌트 및 내용 소개
60분	팀빌딩 방탈출 5개의 미션을 진행합니다. - 1. 협력편치볼 - 2. 미로박스열어 안에코드확인 - 3. 전시된 자료에서 관찰과 분석을 통해 암호코드 추적 - 4. 다빈치 다리도 다빈치 눈을 건너 암호코드 확인 - 5. 동전에 들어 갈 숫자를 논리와 추론으로 찾기
30분	워크샵을 마무리합니다. - 팀별 피드백 토의 및 발표 - 마무리 강의 및 피드백 - 정리 및 시상

16. 팀빌딩 히말라야 원정대

소개 히말라야 원정대는 전략적 의사결정의 중요성을 깊게 체험할 수 있는 시뮬레이션 팀빌딩 보드게임으로, '경영', '전략', '성과', '팀워크', '소통' 교육 이슈에 가장 FIT 한 프로그램입니다. 이론이 아닌 참여를 통해 자연스럽게 경영, 전략, 성과, 팀워크, 소통 방법을 깨닫게 되고, 서로가 역할을 나누고 소통과 팀워크를 통해서만 당면하는 여러 가지 문제와 갈등을 해결할 수 있습니다.

방식 오프라인

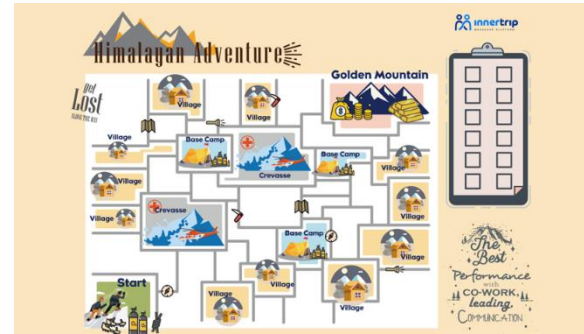
가격 950,000원(1회당/10명이하)

1인당 추가비용(11명 이상): 16,000원

인원 수에 따른 할인율(회원가)			
21명 이상	41명 이상	71명 이상	101명 이상
4%	8%	12%	16%

키워드

#보드게임 #전략적 의사결정 #팀빌딩 게임 #시뮬레이션 게임



커리큘럼 약 3시간 30분 소요

20분	<p>'팀빌딩 히말라야 원정대'를 시작합니다.</p> <ul style="list-style-type: none"> - 강사 소개 - 팀 편성 : 한 팀당 4~8명으로 구성 - 원정 기본 규칙 및 원정에 필요한 자원 등 소개
30분	<p>히말라야 원정 전략 수립</p> <ul style="list-style-type: none"> - 팀별로 25일간의 히말라야 원정 전략 수립
130분	<p>히말라야 원정 실시 : 25일(Round) 원정</p> <ul style="list-style-type: none"> - 다양한 날씨(맑음, 폭설, 폭풍, 눈사태)를 고려하여 매일매일 원정 코스 결정 - 전설의 금산에서 머무르는 만큼 금 획득량(성과) 증가 - 낙오하지 않고 25일까지 처음 출발지로 돌아옴
20분	<p>히말라야 원정대 과정 리뷰(Review)</p> <ul style="list-style-type: none"> - 팀별 원정 성과 확인 : 가장 많은 돈을 보유한 팀은? - 높은 성과를 내기 위한 경영 Point 인식 - 효과적인 전략 수립 이해 - 구체적인 목표 설정 방법 학습 - 단단한 팀워크 구축 방법 내재화
10분	<p>워크샵을 마무리합니다.</p> <ul style="list-style-type: none"> - 워크샵 내용 요약 및 정리 - Q&A 진행

소통의 성취를 경험하는 팀빌딩 게임



17. 팀 인크레더블

소개 참여자는 갑작스레 폭발물 처리 현장에 투입된 EOD(폭발물 처리반)이 되어 완벽한 팀워크로 희생자 없이 테러범의 시한폭탄을 제거해야 합니다. 과연, 참여자들은 완벽한 팀워크를 발휘할 수 있을까요? 난이도가 올라갈수록 팀워크와 도전의식이 비약적으로 상승하는 놀라운 경험을 할 수 있는 워크샵!

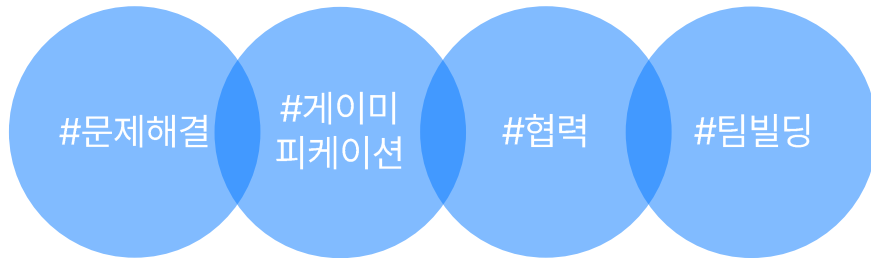
방식 온/오프라인

가격 1,750,000원(1회당/10명이하)

1인당 추가비용(11명 이상): 11,000원

인원 수에 따른 할인율(회원가)			
21명 이상	41명 이상	71명 이상	101명 이상
4%	8%	12%	16%

키워드



커리큘럼 약 3시간 30분 소요

10분	'팀 인크레더블' 워크샵을 시작합니다. - 강사 소개 - 게임 배경 및 규칙 설명
20분	팀을 구성합니다. - 팀 세팅 - 팀별 역할 설정 - 로그인 접속
30분	굳어 있는 사고를 스트레칭시킵니다. - 1-2가지 활동을 통해 본격적인 게임 전, 친화력 강화 - 전략적 사고 스트레칭 활동
120분	게임이 시작됩니다. - 1-9단계 스테이지로 진행 - 단계별 다양한 전략 수립 및 개선 진행 - 단계별 성공여부 확인 및 점수판정
30분	워크샵을 마무리합니다. - 게임 경험 공유 - 성찰 요소를 공유 - 조직문화 이슈 공유



Thank you

 <https://innertrip.co.kr/>

 support@innertrip.co.kr

 070-7728-0403

